



Doradztwo
Energetyczne



WFOŚiGW we Wrocławiu jest uczestnikiem projektu „Ogólnopolski program wsparcia doradczego dla sektora publicznego, mieszkaniowego oraz przedsiębiorców, w zakresie efektywności energetycznej i OZE” zainicjowanego przez NFOŚiGW w ramach Programu Operacyjnego Infrastruktura i Środowisko na lata 2014 – 2020.

Więcej informacji o Projekcie Doradztwa Energetycznego na doradztwo-energetyczne.gov.pl/



Doradztwo
Energetyczne

CZYSSTE POWIETRZE 3.0

Etap II – rozliczenie zadania

Stan na dzień 03.01.2023r.



Doradztwo
Energetyczne


INSTRUKCJA WYPEŁNIANIA WNIOSKU O PŁATNOŚĆ W RAMACH PROGRAMU „CZYSTE POWIETRZE” – załącznik nr 2

dotyczy wniosków złożonych od 03.01.2023r.

gwd.nfosigw.gov.pl

wfosigw.wroc.pl w zakładce Portal Beneficjenta






Złożenie wniosku o płatność możliwe jest dopiero po potwierdzeniu zawarcia umowy oraz nadaniu jej numeru (numer umowy jest przekazywany do Beneficjenta w piśmie informującym o zawarciu umowy).

Po zrealizowaniu w części lub całości zadań zawartych w umowie dotacji, Beneficjent występuje do WFOŚiGW o rozliczenie i wypłatę dofinansowania za wykonane przedsięwzięcie zakres prac składając wniosek o wypłatę części lub całości dofinansowania.

Wypłata dofinansowania może być zrealizowana maksymalnie w:

- trzech częściach (wnioski częściowe i wniosek końcowy) – dla przedsięwzięć realizowanych w ramach Części 1 i 2 Programu (z wyjątkiem tzw. ścieżki bankowej)
- pięciu częściach (wnioski częściowe i wniosek końcowy) – dla przedsięwzięć realizowanych w ramach Części 3 Programu




Poszczególne pozycje z zakresu rzeczowego (kategorie kosztów) muszą być rozliczane w całości w ramach jednego wniosku o płatność (nie ma możliwości rozliczania danej pozycji z zakresu rzeczowego w ramach kilku wniosków o płatność)

Doradztwo
Energetyczne

Faktury lub inne równoważne dokumenty księgowe (dalej: dokumenty zakupu), powinny zawierać dane identyfikujące zakupione i zamontowane urządzenia, materiały, wyroby (np. producent, nazwa, model). Do dofinansowania mogą być zaliczone tylko koszty kwalifikowane zgodnie z załącznikiem 2, 2a lub 2b oraz zgodne z warunkami Programu. WFOŚiGW może w przypadku powzięcia wątpliwości co do kwalifikowalności kosztów przedstawionych na danej fakturze wezwać beneficjenta do złożenia stosownych wyjaśnień lub uzupełnień w tym zakresie .

Należy pamiętać, że faktury lub inne równoważne dokumenty księgowe, przedstawiane z wnioskiem o płatność muszą być wystawione imiennie na Beneficjenta lub wspólnie na Beneficjenta i jego małżonka

Poszczególne pozycje w dokumentach zakupu powinny być przypisane do danej kategorii kosztów kwalifikowanych w wniosku o płatność np. kotłownia, kocioł gazowy, pompa ciepła, wentylacja mechaniczna z odzyskiem ciepła, stolarka drzwiowa, tak żeby można było określić kwotę kosztów poniesionych na daną kategorię.

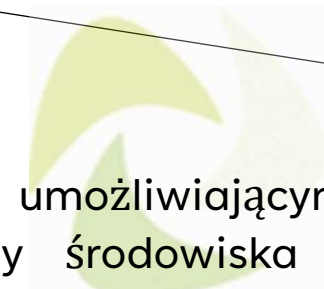



Formularz wniosku o płatność

Formularz wniosku o płatność jest dostępny online w Generatorze Wniosków o Dofinansowanie (dalej: GWD) pod adresem <https://gwd.nfosigw.gov.pl/>.

Link do GWD jest także dostępny poprzez serwis „gov.pl” pod adresem <https://www.gov.pl/web/gov/skorzystaj-z-programu-czyste-powietrze> po kliknięciu przycisku: Wniosek o płatność – formularz online.

Na stronie WFOŚiGW we Wrocławiu w zakładce portal.wfosigw.wroclaw.pl




Doradztwo
Energetyczne

Generator wniosków o dofinansowanie (GWD) jest narzędziem umożliwiającym przygotowanie i przekazanie do wojewódzkich funduszy ochrony środowiska i gospodarki wodnej (WFOŚiGW) zarówno wniosków o dofinansowanie jak i wniosków o płatność w ramach programu priorytetowego „Czyste Powietrze”. Każda osoba korzystająca z GWD musi zarejestrować indywidualne konto w GWD, a następnie zalogować się przy użyciu ustalonego loginu i hasła.


Można to zrobić z wykorzystaniem profilu zaufanego w serwisie gov.pl <https://www.gov.pl/web/gov/skorzystaj-z-programu-czyste-powietrze> lub bez poświadczenia profilem zaufanym na stronie <https://gwd.nfosigw.gov.pl/>

Uwaga! Jeżeli Wniosek składa pełnomocnik, musi on utworzyć konto w GWD podając swoje dane lub zalogować się do własnego konta jeżeli wcześniej zostało utworzone, a następnie utworzyć nowy Wniosek, który wypełnia danymi Wnioskodawcy, w Polu A.4 wskazując swój adres e-mail.






Sposoby podpisywania i składania wniosku o płatność



| Forma złożenia | Sposób złożenia | Rodzaj podpisu |
|----------------|---|--|
| elektroniczna | Wypełniony wniosek w GWD z dołączonymi załącznikami w formie elektronicznej (skany lub dokumenty elektronicznie), podpisany przez Beneficjenta lub jego Pełnomocnika, należy przesłać za pośrednictwem GWD do właściwego WFOŚiGW. | Elektroniczny (kwalifikowany lub podpis zaufany) |
| papierowa | Wypełniony wniosek w GWD należy przesłać za pośrednictwem GWD do właściwego WFOŚiGW, a następnie wydrukować i opatrzyć własnoręcznym podpisem Beneficjenta lub jego Pełnomocnika. Tak przygotowany wniosek wraz z załącznikami w formie papierowej należy złożyć do właściwego WFOŚiGW. | własnoręczny |




REJESTRACJA/LOGOWANIE W GWD POPRZEZ SERWISIE GOV.PL LUB BEZPOŚREDNIO W SERWISIE GWD DLA BENEFICJENTÓW POSIADAJĄCYCH PROFIL ZAUFANY

Doradztwo
Energetyczne

The screenshot shows the gov.pl website interface. The browser address bar displays <https://www.gov.pl/web/gov/skorzystaj-z-programu-czyste-powietrze>. The page header includes the gov.pl logo and the text "Serwis Rzeczypospolitej Polskiej". A navigation menu on the left lists various government services. The main content area is divided into two tabs: "PRZEZ INTERNET" (selected) and "W URZĘDZIE". Under the "PRZEZ INTERNET" tab, the text reads: "Jeśli chcesz złożyć wniosek przez internet potrzebujesz profilu zaufanego. Profil zaufany pozwala potwierdzić Twoją tożsamość." Below this, there is a link: "Sprawdź, jak założyć profil zaufany". A red box highlights the link "WNIOSEK O PŁATNOŚĆ – FORMULARZ ONLINE". Below the highlighted link, there are several expandable sections: "Na czym polega usługa", "Kto może skorzystać", "Co musisz przygotować", "Co musisz zrobić", and "Ile zapłacisz".

Wnioskodawca zostanie przekierowany do strony <https://gwd.nfosigw.gov.pl>




REJESTRACJA/LOGOWANIE W GWD POPRZEZ SERWISIE GOV.PL LUB BEZPOŚREDNIO W SERWISIE GWD DLA BENEFICJENTÓW POSIADAJĄCYCH PROFIL ZAUFANY c.d.

Doradztwo
Energetyczne

The screenshot shows a web browser window with the URL <https://gwd.nfosigw.gov.pl>. The page title is "Generator wniosków o dofinansowanie GWD (P1)". Below the title, there are navigation controls for text spacing and font size. The main content area is titled "Logowanie" and contains two columns of login options. The left column, "Użytkownik GWD", has input fields for "Użytkownik" and "Hasło", with buttons for "Zaloguj", "Zarejestruj", and "Przywracanie hasła". The right column, "Węzeł Krajowy / login.gov.pl", has buttons for "Zaloguj" and "Zarejestruj".

Należy zarejestrować się/zalogować korzystając z odpowiednich opcji w sekcji Węzeł Krajowy/login.gov.pl. W tym celu należy kliknąć Zarejestruj (jeśli Użytkownik nie posiada konta w GWD) lub Zaloguj (jeśli Użytkownik posiada już konto w GWD) w sekcji Węzeł Krajowy/login.gov.pl




REJESTRACJA/LOGOWANIE W GWD POPRZEZ SERWISIE GOV.PL LUB BEZPOŚREDNIO W SERWISIE GWD DLA BENEFICJENTÓW **POSIADAJĄCYCH PROFIL ZAUFANY** c.d.

Doradztwo
Energetyczne

Beneficjent zostanie przekierowany do strony login.gov.pl gdzie należy wybrać poświadczenie, za pomocą którego Użytkownik zaloguje się do konta w GWD

The screenshot shows the login page of the gov.pl portal. At the top left, it says 'gov.pl | Serwis Rzeczypospolitej Polskiej'. Below this is a 'Login' button with a right-pointing arrow icon. To the right of the login button, there is a dropdown menu for 'eID - select country: Polska (Poland)'. The main heading is 'Wybierz sposób logowania' (Choose login method), followed by the subtext 'Bezpieczny i darmowy dostęp do usług publicznych' (Secure and free access to public services). There are two main options presented in boxes: 'Profil Zaufany' (Trusted Profile) and 'e-dowód' (e-identity card). Under 'Profil Zaufany', it says 'Bezpłatne narzędzie, dzięki któremu załatwisz sprawy urzędowe online.' (Free tool, thanks to which you will handle official matters online.). Under 'e-dowód', it says 'Dowód osobisty z warstwą elektroniczną. Zalogujesz się za pomocą czytnika.' (Personal ID card with an electronic layer. You will log in using a reader.). Below these are two smaller options: 'Bank Polski' (Bank of Poland) and 'inteligo'.



REJESTRACJA/LOGOWANIE NA STRONIE GWD Z WYKORZYSTANIEM ADRESU E-MAIL (JEŚLI BENEFICJENT NIE POSIADA PROFILU ZAUFANEGO)



Doradztwo
Energetyczne

Po wejściu na stronę <https://gwd.nfosigw.gov.pl> należy zarejestrować/zalogować się korzystając z odpowiednich opcji w sekcji Użytkownik GWD.

W przypadku braku posiadania konta w GWD należy zarejestrować się i utworzyć konto w GWD. W tym celu należy nacisnąć Zarejestruj w sekcji Użytkownik GWD.

Logowanie

Użytkownik GWD


Użytkownik

Hasło

Zaloguj Zarejestruj Przywracanie hasła

Uwaga! Hasło musi zawierać: min. 8 znaków, w tym: liczba wielkich liter – min. 1, liczba cyfr w haśle – min. 1, liczba znaków specjalnych – min. 1 (np. @\$%!^&*()). Hasło nie może zawierać znaku specjalnego znak mniejszości „<”.

Uwaga! Czas w jakim użytkownik powinien dokonać aktywacji konta lub nowego hasła wynosi 5 dni.



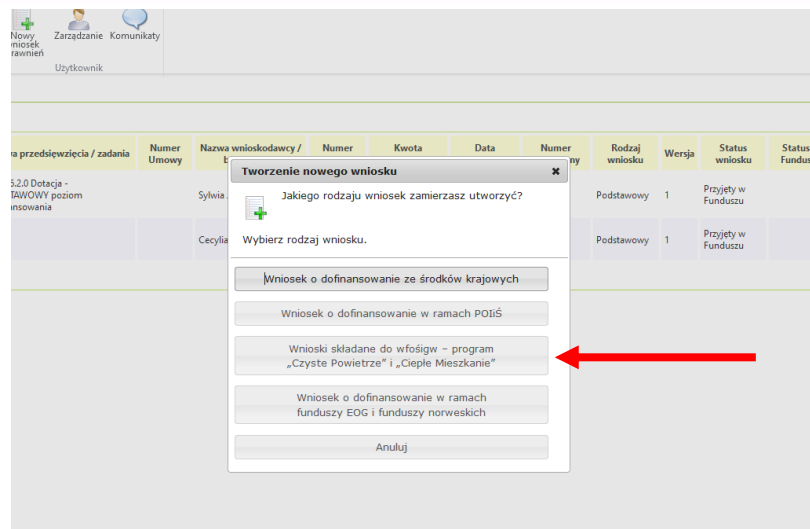
UTWORZENIE NOWEGO WNIOSKU O PŁATNOŚĆ




Po zalogowaniu, należy utworzyć nowy wniosek poprzez kliknięcie w ikonę **Nowy wniosek o dofinansowanie**



Tworzenie nowego wniosku





UTWORZENIE NOWEGO WNIOSKU O PŁATNOŚĆ c.d.



Doradztwo
Energetyczne

Generator wniosków o dofinansowanie GWD (P1)

Wszytkie wnioski | Moje robocze | Wypełnione poprawnie | Oczekujące na złożenie w Funduszu | Przyjęte w Funduszu | Nowy wniosek o dofinansowanie Wniosek | Nowy wniosek uprawnień | Zarządzanie | Komunikaty

Użytkownik

Tworzenie nowego wniosku

Nabór: Czyste Powietrze – dla Programu obowiązującego od 03.01.2023 r.

Konkurs: 55/WP/OA/5.1/2022/CP - WNIOSEK O PŁATNOŚĆ

Województwo: Dolnośląskie

Należy podać województwo odpowiednie dla lokalizacji przedsięwzięcia

Zapisz i przejdź do edycji

Generator wniosków o dofinansowanie GWD (P1) | Narodowy Fundusz Ochrony Środowiska i Gospodarki Wodnej

Zapisz | Zapisz i drukuj | Usuw | Edycja parametrów | Aktualizacja formularza | Zapisz i eksportuj do XML | Importuj z XML | Zapisz i sprawdź | Zapisz i zatwierdź | Zapisz i zamknij

Edycja wniosku

Konkurs: 55/WP/OA/5.1/2022/CP - WNIOSEK O PŁATNOŚĆ
Status: Roboczy
Numer techniczny: 1013676

INFORMACJE OGÓLNE | INFORMACJE O PRZEDSIĘWZIĘCIU | ROZLICZENIE FINANSOWE - C.2 | WYPŁATA DOFINANSOWANIA | WYMAGANE ZAŁĄCZNIKI | OŚWIADCZENIA | Załączniki

Dalej

KRAJOWY PLAN ODBUDOWY | Rzeczpospolita Polska | Sfinansowane przez Unię Europejską NextGenerationEU

Wypełnia Wojewódzki Fundusz Ochrony Środowiska i Gospodarki Wodnej

Nr sprawy: 1
Nr wniosku: 2

Data złożenia wniosku: 1
 Złożenie wniosku Korekta wniosku

Wersja formularza: 7.0.0
Obowiązuje od dnia: 03.01.2023 r.

WNIOSEK
o płatność w ramach programu priorytetowego „Czyste Powietrze”
Przed przysięgnięciem do wypełnienia wniosku należy zapoznać się z instrukcją wypełnienia wniosku.

A. INFORMACJE OGÓLNE

| Dane Beneficjenta | |
|-------------------|-----|
| Nazwisko | A.1 |
| Imię | A.2 |

Uwaga!
Ten formularz wniosku o płatność służy jedynie do rozliczenia dofinansowania dla umowy zawartej na podstawie wniosku o dofinansowanie złożonego od 03.01.2023 r.
Jeśli chcesz rozliczyć dofinansowanie dla umowy zawartej na podstawie wcześniej obowiązującego wniosku o dofinansowanie, musisz wybrać odpowiedni nabór: „Czyste Powietrze – dla Programu obowiązującego w okresie 15.05.2020 – 24.01.2022” albo „Czyste Powietrze – dla Programu obowiązującego w okresie 25.01.2022 – 02.01.2023”.


WYPEŁNIENIE WNIOSKU O DOFINANSOWANIE

Zalecenia ogólne

- Formularz wniosku o płatność zbudowany jest z pól różnych typów (np. pola tekstowe, listy rozwijane, pola wyboru). Ponadto, pola te mogą być obowiązkowe lub opcjonalne. Aby ułatwić użytkownikowi wypełnianie formularza wniosku – przyjęto następujące oznaczenia:
 - kolor żółty – pole edytowalne w formularzu,
 - kolor ciemno pomarańczowy – pole, w którym aktualnie znajduje się kursor,
 - kolor czerwony – oznaczenie pól obowiązkowych (podświetlane, jeżeli pole zostało kliknięte i nie wprowadzono danych) lub błędnie wypełnionych,
 - kolor szary – pole niepodlegające edycji.
- Oznaczenia kolorów nie mają zastosowania do pól wyboru w których beneficjent zaznacza właściwy wybór lub odpowiedź.
- Informacje zawarte w formularzu powinny być aktualne i zgodne ze stanem faktycznym.

Formularz należy wypełniać w ustalonej kolejności zgodnie z numeracją pól.





WYPEŁNIANIE WNIOSKU O PŁATNOŚĆ



Część praktyczna



PODSUMOWANIE

Od 3 stycznia 2023r. wnioski o dofinansowanie jak również wnioski o płatności wypełniane są tylko i wyłącznie przy pomocy **Generatora wniosków o dofinansowanie**.

Podczas wypełniania wniosków zapoznajemy się z instrukcją wypełniania, w której opisane są szczegółowe wytyczne co do zakresu poszczególnych pól jak również wymaganych załączników. Instrukcje zawarte są m.in. na stronie WFOŚiGW we Wrocławiu.

Po wypełnieniu wniosków sprawdzamy dane w nich zawarte, w szczególności dane osobowe, księgi wieczyste, wnioskowany zakres (wniosek o dofinansowanie) jak również dane z faktur, ilość dołączonych załączników (wniosek o płatność).

MÓJ ZESPÓŁ



Oddział Legnica

Alicja Czarkowska  887 447 704



aczarkowska@fos.wroc.pl



Oddział Wałbrzych

Marlena Kędzior  887 447 784



mkedzior@fos.wroc.pl



Oddział Jelenia Góra

Tomasz Kubik  887 447 705



tkubik@fos.wroc.pl

Oddział Biura w Jeleniej Górze
Plac Ratuszowy 31/32
58-500 Jelenia Góra



Oddział Wrocław

Żaneta Borutko  887 447 705



zborutko@fos.wroc.pl



Piotr Ner  887 447 705



pner@fos.wroc.pl



Roman Papiór  887 447 705

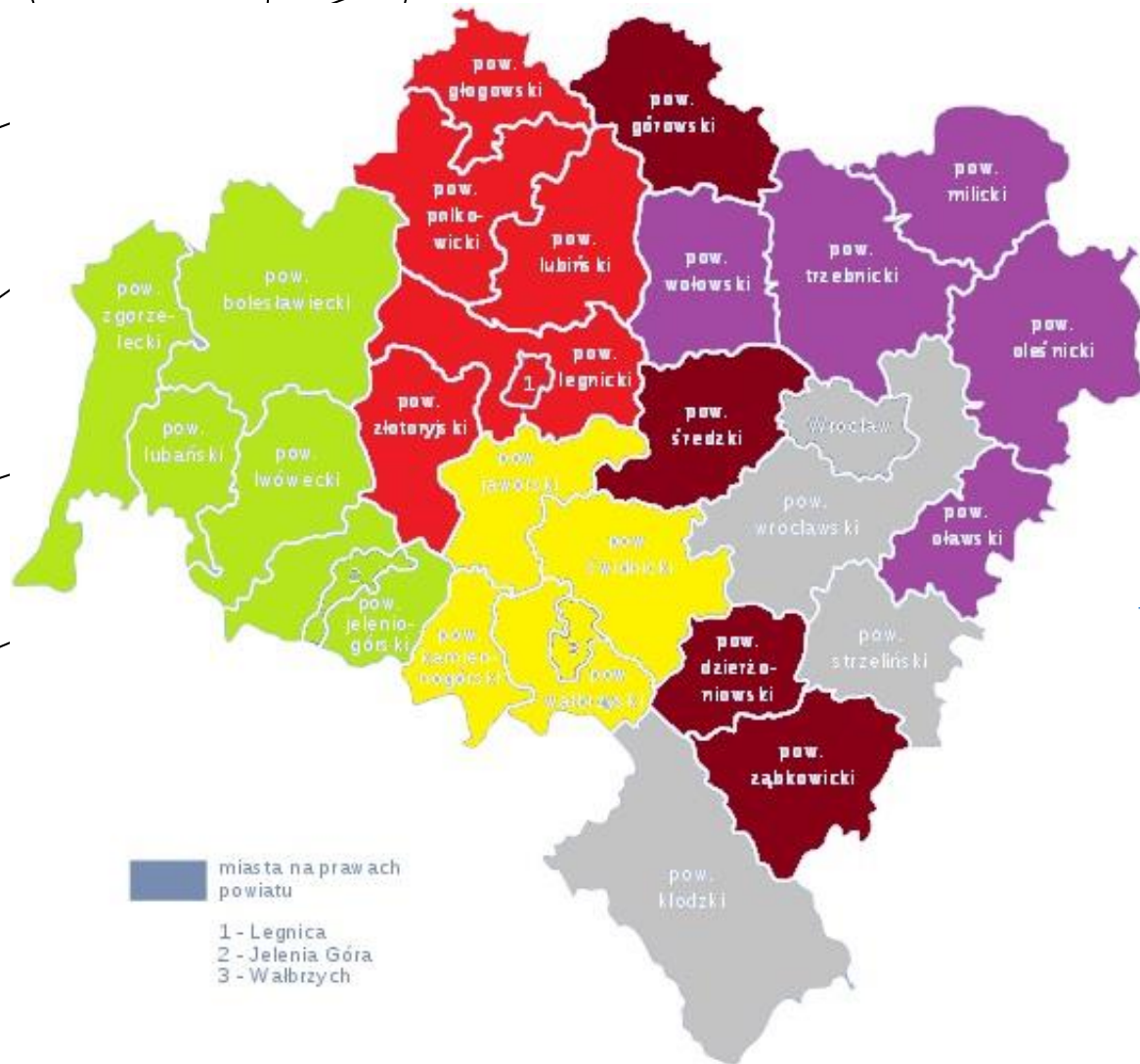


rpapior@fos.wroc.pl

MÓJ ZESPÓŁ



Doradztwo
Energetyczne



www.doradztwo-energetyczne.gov.pl

www.wfosigw.wroclaw.pl

<https://wfosigw.wroclaw.pl/doradztwo-energetyczne>



doradztwo@fos.wroc.pl

miasta na prawach powiatu
1 - Legnica
2 - Jelenia Góra
3 - Wałbrzych



2023



Doradztwo
Energetyczne

DZIĘKUJĘ ZA UWAGĘ