

31 grudnia 2018 r.



SPRAWOZDANIE Z DZIAŁALNOŚCI WOJEWÓDZKIEGO FUNDUSZU OCHRONY ŚRODOWISKA I GOSPODARKI WODNEJ WE WROCŁAWIU ZA 2018 R.

WOJEWÓDZKI FUNDUSZ OCHRONY ŚRODOWISKA I GOSPODARKI WODNEJ
WE WROCŁAWIU
ul. Jastrzębia 24, 53-148 Wrocław

Niniejsze Sprawozdanie z działalności sporządzono na podstawie art. 400h ust. 1 pkt. 4. ustawy z dnia 27 kwietnia 2001 r. Prawo ochrony środowiska (Dz. U. 2018 r. poz. 799, z późn. zm.).

SPIS TREŚCI

O Funduszu.....	3
Cel działalności.....	3
Rys historii.....	3
Podstawa prawna.....	3
Oddziały.....	4
Organy WFOŚiGW we Wrocławiu.....	5
Rada Nadzorcza.....	5
Zarząd.....	7
Finansowanie zadań i przedsięwzięć statutowych w 2018 roku.....	8
Ujęcie syntetyczne.....	8
Ujęcie dziedzinowe.....	15
Gospodarka ściekowa i ochrona wód.....	15
Ochrona powietrza, atmosfery i klimatu.....	17
Gospodarka odpadami.....	19
Gospodarka wodna i ochrona przeciwpowodziowa.....	20
Leśnictwo, ochrona przyrody i krajobrazu.....	21
Edukacja ekologiczna.....	23
Monitoring środowiska.....	25
Zapobieganie i likwidacja poważnych awarii i ich skutków.....	26
Inne zadania.....	27
Nadzór nad przygotowaniem i realizacją umów pożyczek i dotacji.....	28
Doradztwo energetyczne.....	36
Działalność informacyjno – promocyjna.....	39
Konferencje prasowe.....	39
Akcje z udziałem mediów.....	41
Wydarzenia, kampanie, spotkania.....	42
Konferencje, Uroczystości, Targi.....	44
Podsumowanie planu finansowego Funduszu w roku 2018.....	46
Spis tabel i wykresów.....	48

O FUNDUSZU

Wojewódzki Fundusz Ochrony Środowiska i Gospodarki Wodnej we Wrocławiu, zwany w dalszej części *Funduszem* lub *WFOŚiGW we Wrocławiu* wspiera na terenie województwa dolnośląskiego przedsięwzięcia z zakresu szeroko pojętej ochrony środowiska i gospodarki wodnej, w oparciu o przyjęte przez Radę Nadzorczą kryteria i zasady udzielania pomocy finansowej oraz roczny plan finansowy i plan działalności.

Podstawę działalności Funduszu stanowi fundusz statutowy, tworzony głównie z części opłat i kar za korzystanie ze środowiska. Wpływy z tego tytułu są przekazywane na konto Funduszu przez Wydział Środowiska Urzędu Marszałkowskiego Województwa Dolnośląskiego oraz Wojewódzki Inspektorat Ochrony Środowiska we Wrocławiu.

Fundusz realizuje zadania ustawowe poprzez:

- Udzielanie oprocentowanych pożyczek, w tym pożyczek przeznaczonych na zachowanie płynności finansowej przedsięwzięć współfinansowanych ze środków Unii Europejskiej
- Udzielanie dotacji, w tym częściowe spłaty kapitału kredytów bankowych oraz dopłaty do oprocentowania kredytów bankowych
- Nagrody za działalność na rzecz ochrony środowiska i gospodarki wodnej

Realizacja wypłat (poza nagrodami) następuje na podstawie umów cywilnoprawnych zawieranych pomiędzy wnioskodawcą a Funduszem.

CEL DZIAŁALNOŚCI

Celem działania Funduszu jest finansowe wspieranie przedsięwzięć służących ochronie środowiska i poszanowaniu jego wartości, w oparciu o zasadę zrównoważonego rozwoju, przy zachowaniu bezpieczeństwa ekologicznego kraju i realizacji programów ekologicznych regionu.

RYS HISTORII

Wojewódzki Fundusz Ochrony Środowiska i Gospodarki Wodnej we Wrocławiu, powołany do życia na podstawie ustawy o ochronie i kształtowaniu środowiska z dnia 31 stycznia 1980 r.¹ rozpoczął samodzielną działalność w lipcu 1993 r., a od 1 stycznia 1999 r. objął swoim zasięgiem działania teren województwa dolnośląskiego. Od dnia 1 października 2001 r., czyli wejścia w życie ustawy z dnia 27 kwietnia 2001 r. Prawo ochrony środowiska², utworzone na podstawie dotychczasowych przepisów wojewódzkie fundusze ochrony środowiska i gospodarki wodnej, stały się odpowiednio wojewódzkimi funduszami ochrony środowiska i gospodarki wodnej w rozumieniu ustawy Prawo ochrony środowiska.

W roku sprawozdawczym Fundusz obchodził 25-lecie swojej działalności.

PODSTAWA PRAWNA

Fundusz posiada osobowość prawną. Do 31 grudnia 2009 r., w rozumieniu ustawy z dnia 30 czerwca 2005 r. o finansach publicznych, był wojewódzkim funduszem celowym. Natomiast od dnia 1 stycznia 2010 r., na podstawie art. 1 pkt 6 ustawy z dnia 20 listopada 2009 r.

¹ Dz. U. z 1994 r. Nr 49, poz. 196, z późn. zm.

² Dz. U. z 2018 r. poz. 799, z późn. zm.

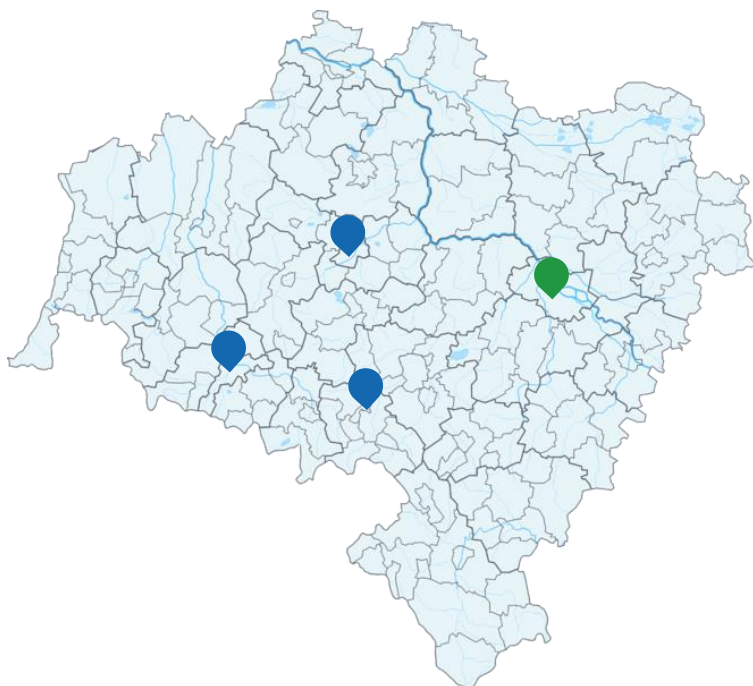
o zmianie ustawy – Prawo ochrony środowiska oraz niektórych innych ustaw³, Fundusz jest samorządową osobą prawną w rozumieniu art. 9 pkt 14 ustawy z dnia 27 sierpnia 2009 r. o finansach publicznych⁴.

Od 21 grudnia 2017 r. tryb działania organów wojewódzkich funduszy ochrony środowiska i gospodarki wodnej określa rozporządzenie Ministra Środowiska z dnia 13 grudnia 2017 r.⁵

Roczny plan finansowy Funduszu na rok 2018 został sporządzony zgodnie z rozporządzeniem Rady Ministrów z dnia 16 listopada 2010 r. w sprawie gospodarki finansowej Narodowego Funduszu Ochrony Środowiska i Gospodarki Wodnej i wojewódzkich funduszy ochrony środowiska i gospodarki wodnej⁶ a także przyjęty przez Radę Nadzorczą Wojewódzkiego Funduszu Ochrony Środowiska i Gospodarki Wodnej we Wrocławiu uchwałą Nr 109/2017 z dnia 27.11.2017 r. oraz uchwałą Nr 136/2018 z dnia 15.10.2018 r.

ODDZIAŁY

Siedziba Funduszu mieści się w stolicy Województwa Dolnośląskiego - we Wrocławiu, przy ul. Jastrzębiej 24, 53-148 Wrocław.



Fundusz posiada również trzy oddziały zamiejscowe:

Oddział w Jeleniej Górze
pl. Ratuszowy 31/32,
58-500 Jelenia Góra

Oddział w Legnicy
ul. Okrzei 16,
59-220 Legnica

Oddział w Wałbrzychu
ul. Kolejowa 8,
58-310 Szczawno Zdrój

Rysunek 1. Placówki WFOŚiGW we Wrocławiu

Łącznie w roku 2018 średnioroczne zatrudnienie we wszystkich placówkach WFOŚiGW we Wrocławiu wynosiło 81,03 etatu.

³ Dz. U. z 2009 r. Nr 215, poz. 1664

⁴ Dz. U. z 2017 r. poz. 2077, z późn. zm.

⁵ Dz. U. z 2017 r. poz. 2386

⁶ Dz. U. z 2010 r. Nr 226, poz. 1479, z późn. zm.

ORGANY WFOŚiGW WE WROCŁAWIU

Do organów WFOŚiGW we Wrocławiu należą Zarząd i Rada Nadzorcza.

RADA NADZORCZA

W 2018 r. Rada Nadzorcza pracowała w pięcioosobowym składzie, który kształtował się następująco:

W okresie od 1 stycznia 2018 r. do 31 maja 2018 r.:

1. Hubert Schwarz – Przewodniczący Rady Nadzorczej
2. Ewa Rzewuska – Zastępca Przewodniczącego Rady Nadzorczej
3. Piotr Tomasz Maryński – Członek Rady Nadzorczej
4. Jacek Jemiola – Członek Rady Nadzorczej
5. Mateusz Mroz – Członek Rady Nadzorczej

W okresie od 1 czerwca 2018 r. do 8 listopada 2018 r. (decyzja Ministra Środowiska Nr 23 z dnia 30 maja 2018 roku):

1. Hubert Schwarz – Przewodniczący Rady Nadzorczej
2. Ewa Rzewuska – Zastępca Przewodniczącego Rady Nadzorczej
3. Piotr Tomasz Maryński – Członek Rady Nadzorczej
4. Jacek Jemiola – Członek Rady Nadzorczej
5. Ryszard Jurczak – Członek Rady Nadzorczej

W okresie od 9 listopada 2018 r. do 19 grudnia 2018 r. (decyzja Ministra Środowiska Nr 46 z dnia 8 listopada 2018 roku):

1. Piotr Nowak – Przewodniczący Rady Nadzorczej
2. Ewa Rzewuska – Zastępca Przewodniczącego Rady Nadzorczej
3. Piotr Tomasz Maryński – Członek Rady Nadzorczej
4. Jacek Jemiola – Członek Rady Nadzorczej
5. Ryszard Jurczak – Członek Rady Nadzorczej

W okresie od 20 grudnia 2018 r. do 31 grudnia 2018 r. (decyzja Ministra Środowiska Nr 49 z dnia 19 grudnia 2018 roku):

1. Piotr Nowak – Przewodniczący Rady Nadzorczej
2. Ewa Rzewuska – Zastępca Przewodniczącego Rady Nadzorczej
3. Piotr Tomasz Maryński – Członek Rady Nadzorczej
4. Sylwia Jurgiel – Członek Rady Nadzorczej
5. Ryszard Jurczak – Członek Rady Nadzorczej

Podczas **11 posiedzeń**, które odbyły się w 2018 r. Rada Nadzorcza Funduszu podjęła **171 uchwał**.

W 2018 r. Rada Nadzorcza wykonując swoje zadania określone w art. 400h ustawy Prawo ochrony środowiska i rozporządzenia Ministra Środowiska w sprawie trybu działania organów wojewódzkich funduszy ochrony środowiska i gospodarki wodnej, między innymi:

- Zatwierdziła roczne sprawozdanie z działalności Funduszu za rok 2017 (Uchwała Nr 34/2018) i roczne sprawozdanie finansowe Funduszu za 2017 rok (Uchwała Nr 35/2018).
- Dokonała podziału zysku pochodzącego z działalności statutowej (Uchwała Nr 36/2018).

- Zapoznała się oraz przyjęła do wiadomości uchwały Zarządu w ramach bieżącej kontroli działalności Zarządu.
- Złożyła roczne sprawozdanie z działalności Funduszu za 2017 rok Ministrowi Środowiska i Zarządowi Województwa Dolnośląskiego.
- Zatwierdziła „Listę przedsięwzięć priorytetowych Wojewódzkiego Funduszu Ochrony Środowiska i Gospodarki Wodnej we Wrocławiu planowanych do dofinansowania w 2019 roku” (Uchwała Nr 94/2018).
- Uchwaliła „Roczny plan finansowy WFOŚiGW we Wrocławiu na 2019 rok” (Uchwała Nr 153/2018).
- Uchwaliła „Plan działalności WFOŚiGW we Wrocławiu na 2019 rok” (Uchwała Nr 154/2018)
- Ustaliła zasady i warunki udzielania pomocy finansowej w ramach „Programu Pilotażowego - dofinansowania przez Wojewódzki Fundusz Ochrony Środowiska i Gospodarki Wodnej we Wrocławiu przedsięwzięć związanych z poprawą jakości powietrza na terenie Dolnego Śląska - "STRAŻNICY ATMOSFERY”” (Uchwała Nr 57/2018).
- Ustaliła zasady i warunki udzielania pomocy finansowej w ramach „Programu priorytetowego dofinansowania ze środków Wojewódzkiego Funduszu Ochrony Środowiska i Gospodarki Wodnej we Wrocławiu przedsięwzięć przeciwdziałających deficytowi wody na obszarach objętych suszą w 2015 r.” (Uchwała Nr 70/2018).
- Ustaliła zasady i warunki udzielania pomocy finansowej w ramach „Programu priorytetowego dofinansowania ze środków WFOŚiGW we Wrocławiu przedsięwzięć zapewniających mieszkańcom bezpieczeństwo dostawy wody do picia na obszarach objętych deficytem wody w 2015 r.” (Uchwała Nr 71/2018).
- Ustaliła zasady i warunki udzielania pomocy finansowej w ramach „Programu dofinansowania ze środków Wojewódzkiego Funduszu Ochrony Środowiska i Gospodarki Wodnej we Wrocławiu zadań związanych z działaniami na rzecz ochrony pszczół na terenie woj. dolnośląskiego” (Uchwała Nr 72/2018).
- Ustaliła zasady i warunki dofinansowania przez WFOŚiGW we Wrocławiu zadań w ramach wspólnej realizacji z NFOŚiGW programu priorytetowego NFOŚiGW pn. „Ogólnopolski program finansowania służb ratowniczych” (Uchwała Nr 90/2018).
- Ustaliła zasady i warunki udzielania pomocy finansowej przez WFOŚiGW we Wrocławiu w ramach realizacji programu priorytetowego „Czyste Powietrze” (Uchwała Nr 119/2018).
- Ustaliła zasady i warunki udzielania pomocy finansowej w ramach Programu Priorytetowego „Ograniczenie niskiej emisji na obszarze województwa dolnośląskiego” Edycja II (Uchwała Nr 127/2018).

ZARZĄD

W okresie od 1 stycznia 2018 r. do 31 grudnia 2018 r. Zarząd Funduszu pracował w dwuosobowym składzie:

1. Łukasz Kasztelowicz – Prezes Zarządu
2. Bartłomiej Wiązowski – Zastępca Prezesa Zarządu

Podczas **48 posiedzeń Zarządu**, które odbyły się w 2018 r. Zarząd podjął łącznie **840 uchwał**.

W 2018 roku praca Zarządu koncentrowała się głównie na:

- Przygotowywaniu wniosków, wraz z propozycją formy i kwoty pomocy, przedkładanych Radzie Nadzorczej do uchwalenia i zatwierdzenia.
- Przygotowaniu dokumentów, materiałów i informacji na posiedzenia Rady Nadzorczej.
- Podejmowaniu decyzji o udzielaniu pożyczek oraz dotacji będących ustawowo w jego kompetencjach.
- Podejmowaniu uchwał anulujących przyznaną pomoc w ramach własnych decyzji wobec rezygnacji kontrahentów z przyznanej pomocy bądź zmiany wielkości przyznanej pomocy finansowej.
- Akceptacji zmian warunków umów oraz kontrolowaniu wykorzystania pożyczek i dotacji przyznanych ze środków Funduszu.
- Bieżącej analizie przychodów i wydatków Funduszu, a także kontroli realizacji planu działalności i planu finansowego oraz wnioskowaniu o dokonanie w nich przesunięć.
- Gospodarowaniu środkami Funduszu.
- Analizowaniu efektywności wydatkowania środków Funduszu pod kątem uzyskiwanych największych efektów rzeczowych dla środowiska województwa dolnośląskiego.
- Bieżącej analizie funkcjonowania Funduszu oraz podejmowaniu decyzji usprawniających jego działalność.
- Współpracy z gminami i powiatami w zakresie realizacji zadań ochrony środowiska.
- Rozwijanie współpracy z innymi instytucjami i urzędami, odpowiedzialnymi za ochronę środowiska i gospodarkę wodną.

FINANSOWANIE ZADAŃ I PRZEDSIĘWZIĘĆ STATUTOWYCH W 2018 ROKU

Dofinansowaniem obejmowane są zadania i przedsięwzięcia spełniające warunki określone w dokumentach wewnętrznych Funduszu. Są to:

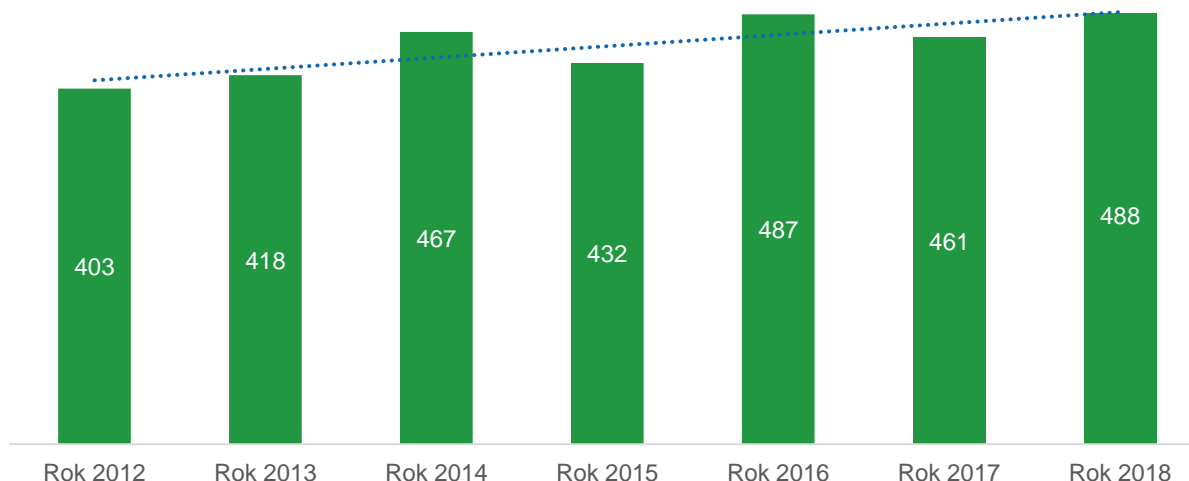
- Strategia działania Wojewódzkiego Funduszu Ochrony Środowiska i Gospodarki Wodnej we Wrocławiu na lata 2017–2020
- Lista przedsięwzięć priorytetowych Wojewódzkiego Funduszu Ochrony Środowiska i Gospodarki Wodnej we Wrocławiu planowanych do dofinansowania w 2018 r.
- Kryteria wyboru przedsięwzięć finansowanych ze środków Wojewódzkiego Funduszu Ochrony Środowiska i Gospodarki Wodnej we Wrocławiu – od 1 czerwca 2018 r. obowiązuje nowy dokument, zgodnie z uchwałą Rady Nadzorczej Nr 68/2018 z dnia 11 maja 2018 r.
- Zasady udzielania i umarzania pożyczek oraz tryb i zasady udzielania i rozliczania dotacji – od 1 czerwca 2018 r. obowiązuje nowy dokument, zgodnie z uchwałą Rady Nadzorczej Nr 69/2018 z dnia 11 maja 2018 r.

UJĘCIE SYNTETYCZNE

Wnioski o udzielenie pomocy finansowej na realizację zadań związanych z ochroną środowiska i gospodarką wodną

488 rozpatrzonych wniosków w 2018 roku⁷

Łączna wnioskowana kwota dofinansowania to 421,31 mln złotych. Średnia liczba wniosków rozpatrzonych w ciągu roku, w porównaniu wieloletnim oscyluje w granicach 440 (wykres 1.).



Wykres 1. Liczba rozpatrzonych przez WFOŚiGW we Wrocławiu wniosków o dofinansowanie

Spośród 488 rozpatrywanych wniosków (z których 10 wpłynęło w roku 2017) w 346 wnioskowano o udzielenie dotacji. Pod względem wartości wnioskowanego dofinansowania przeważają natomiast wnioski o pożyczkowe – 325,27 mln zł (77% wnioskowanego dofinansowania ogółem). Zdecydowanie najwięcej wniosków o pożyczkę dotyczy zadań z dziedziny Ochrony powietrza, atmosfery i klimatu.

⁷ Bez udziału wniosków do programu priorytetowego Czyste Powietrze.

W roku 2018:

349	wniosków zostało rozpatrzonych pozytywnie przez Zarząd i Radę Nadzorczą Funduszu
12	wniosków rozpatrzono negatywnie
35	wniosków zostało wycofanych
1	wniosek nie spełniał Kryteriów obowiązujących w Funduszu
91	wniosków pozostało do rozstrzygnięcia

Umowy na dofinansowanie zadań statutowych związanych z ochroną środowiska i gospodarką wodną

420 zawartych umów z Beneficjentami w 2018 r.

- 146 umów pożyczkowych (w tym 11 umów pożyczek na zachowanie płynności finansowej)
- 274 umowy dotacyjne (tabela 1.)

Zawarto również aneksy do umów z lat ubiegłych zmieniające wysokość przyznanej pomocy, głównie w związku z korektą wartości realizowanych zadań, w wyniku czego przyznane poprzednio dofinansowanie uległo zmniejszeniu o kwotę -18 592 605 zł. Wartość podpisanych umów w 2018 r. skorygowaną o wartość aneksów do umów z lat ubiegłych przedstawia tabela nr 1.

Tabela 1. Liczba i wartość umów zawartych przez WFOŚiGW we Wrocławiu w latach 2016–2018

Zawarte umowy		2016	2017	2018
Umowy dotacyjne	szt.	320	305	274
	zł	24 003 463,86	47 783 704,92	39 819 765,85
Umowy pożyczkowe	szt.	105	75	146
	zł	46 961 361,85	75 501 320,57	199 771 509,55
Umowy ogółem	szt.	425	380	420
	zł	70 964 825,71	123 285 025,49	239 591 275,40

Biorąc pod uwagę zadania z podpisanymi w 2018 r. umowami oraz umowy ze zobowiązaniami finansowymi z lat poprzednich, w 2018 r. w obsłudze pracowników Funduszu znajdowało się 519 zadań.

Wydatki statutowe

211 mln wydatków statutowych Funduszu w roku sprawozdawczym

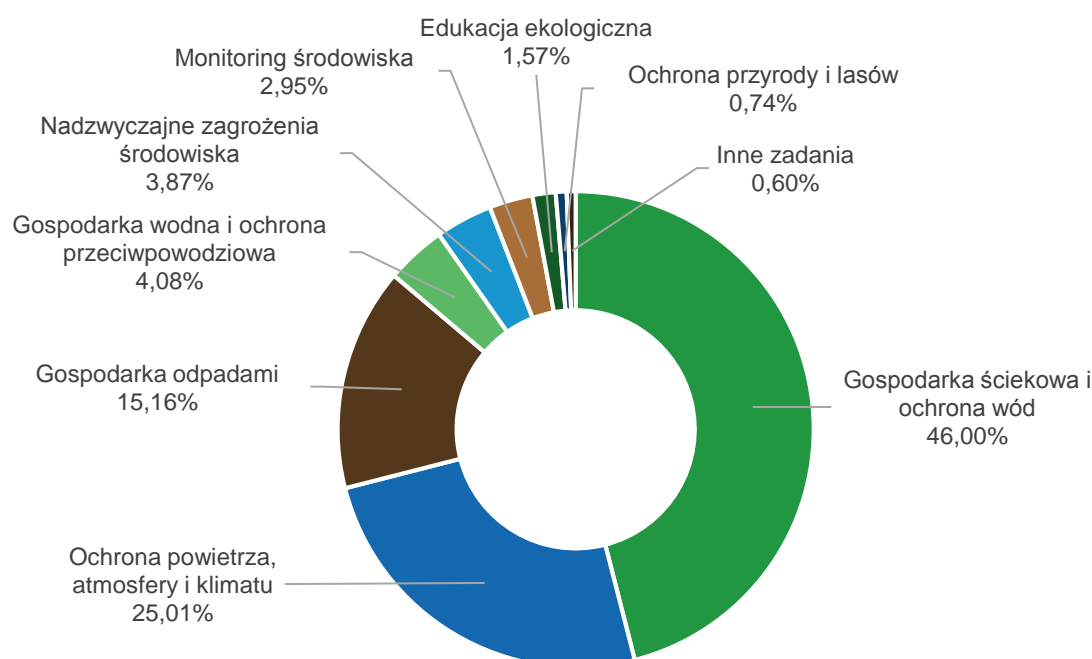
Na podstawie umów pożyczek i dotacji zawartych w 2018 r. oraz w latach ubiegłych, Fundusz dofinansował bezpośrednio realizację 449 zadań związanych z ochroną środowiska i gospodarką wodną kwotą 211 654 225,50 zł, co stanowiło 99,9% wydatków.

W 2018 r. większość wydatków statutowych Funduszu stanowiło pożyczkowe finansowanie środowiska – aż 78,03% wypłaconej sumy. Dotacyjne formy stanowiły 21,97% wydatków statutowych (tabela 2.).

Tabela 2. Wydatki statutowe WFOŚiGW we Wrocławiu w podziale na formy dofinansowania [w zł]

Formy dofinansowania	2016	2017	2018
Pożyczkowe ogółem	53 614 591,59	45 963 823,64	165 209 162,75
- Pożyczki na zachowanie płynności finansowej	0	3 941 700,00	35 860 834,97
Dotacyjne ogółem	41 234 428,58	32 779 065,98	46 502 754,61
- Dotacje	41 091 121,25	32 673 291,52	46 445 062,75
- Dopłaty do oprocentowania kredytów bankowych (umowy trójstronne)	26 385,49	30,00	0,00
- Nagrody za działalność na rzecz ochrony środowiska	7 632,18	20 821,07	11 300,00
- Umorzenia pożyczek	0	15 750,00	10 600,00
- Dopłaty do oprocentowania kredytów bankowych (BOŚ)	92 236,82	45 623,39	18 389,86
- Dopłaty do kredytów (BOŚ)	10 055,84	12 975,00	7 104,00
- Zwroty utraconych dochodów gminnych (gminy)	6 997,00	10 575,00	10 298,00
Dofinansowanie ogółem	94 849 020,17	78 742 889,62	211 711 917,36

Dziedziną, w której w okresie sprawozdawczym udzielono najwyższego dofinansowania jest Ochrona wód i gospodarka ściekowa (wykres 2.). Wypłacono ponad 97 mln zł na zadania z tej dziedziny (tabela 3.). Łącznie z wypłatami z umów z zakresu Ochrony powietrza, atmosfery i klimatu oraz Gospodarki odpadami stanowiło to ponad 86% wydatków statutowych. Pozostałe 6 dziedzin zawiera się w niecałych 14% sumy wydatkowanej w 2018 r. (wykres 2.). Pod względem liczby dofinansowywanych zadań przeważa dziedzina Gospodarki odpadami – 119 zadań i dziedzina Ochrona powietrza, atmosfery i klimatu – 98 zadań (tabela 3.).



Wykres 2. Udział dziedzin ochrony środowiska w wydatkach statutowych Funduszu w 2018 r.

Tabela 3. Wydatki statutowe WFOŚiGW we Wrocławiu w 2018 r. [w zł]

Lp.	Dziedzina	Wydatki ogółem	Dotacje ogółem	Dotacje inwestycyjne	Dopłaty do kredytów	Pożyczki ogółem	Pożyczki na płynność finansową	Liczba aktywnych umów	Liczba umów z wypłatami
1	Gospodarka ściekowa i ochrona wód	97 371 006,18	9 507 652,76	9 507 652,76	0,00	87 863 353,42	18 717 576,37	59	56
	<i>w tym: oczyszczalnie ścieków i oczyszczalnie ścieków wraz z kanalizacją</i>	26 536 928,94	1 038 800,15	1 038 800,15	0,00	25 498 128,79	4 427 000,00	10	7
2	Ochrona powietrza, atmosfery i klimatu	52 944 400,60	9 384 467,74	9 384 467,74	0,00	43 559 932,86	2 456 548,09	106	98
3	Gospodarka odpadami	32 090 673,19	7 723 680,38	5 474 933,00	0,00	24 366 992,81	14 686 710,51	119	119
4	Pozostałe dziedziny:	29 248 145,53	19 829 261,87	10 626 131,56	0,00	9 418 883,66	0,00	199	176
4a.	Gospodarka wodna i ochrona przeciwpowodziowa	8 637 986,66	564 014,66	564 014,66	0,00	8 073 972,00	0,00	11	11
	<i>w tym: ochrona przeciwpowodziowa</i>	419 831,66	419 831,66	419 831,66	0,00	0,00	0,00	1	1
4b.	Ochrona przyrody, krajobrazu i lasów	1 570 000,26	1 570 000,26	141 400,00	0,00	0,00	0,00	32	28
4c.	Edukacja ekologiczna	3 329 152,16	3 329 152,16	75 353,40	0,00	0,00	0,00	100	84
4d.	Monitoring środowiska	6 246 585,13	6 246 585,13	2 174 324,00	0,00	0,00	0,00	4	3
4e.	Nadzwyczajne zagrożenia środowiska	8 189 505,00	7 189 505,00	6 933 105,00	0,00	1 000 000,00	0,00	41	40
	<i>w tym: bezpośrednie usuwanie skutków zagrożeń środowiska</i>	4 708 000,00	4 708 000,00	4 458 000,00	0,00	0,00	0,00	17	17
4f.	Inne zadania, w tym m.in.:	1 274 916,32	930 004,66	737 934,50	0,00	344 911,66	0,00	11	10
	<i>usuwanie szkód powodziowych</i>	0,00	0,00	0,00	0,00	0,00	0,00	0	0
	<i>profilaktyka zdrowotna</i>	170 520,00	170 520,00	0,00	0,00	0,00	0,00	7	6
	<i>zadania o efektach międzydziedzinowych</i>	1 104 396,32	759 484,66	737 934,50	0,00	0,00	0,00	4	4
	Razem	211 654 225,50	46 445 062,75	34 993 185,06	0,00	165 209 162,75	35 860 834,97	483	449
5	Dopłaty do oprocentowania kredytów bankowych (BOŚ)	18 389,86	18 389,86						
6	Częściowe spłaty kapitału kredytów bankowych	7 104,00	7 104,00						
7	Nagrody za osiągnięcia w ochronie środowiska	11 300,00	11 300,00						
8	Umorzenia pożyczek	10 600,00	10 600,00						
9	Zwrot utraconych dochodów gminnych	10 298,00	10 298,00						
	Ogółem	211 711 917,36	46 502 754,61	34 993 185,06	0,00	165 209 162,75	35 860 834,97	483	449
		100%	21,97%			78,03%			

W 2018 roku Fundusz kontynuował umowę o współpracy w zakresie dotacji przeznaczonych na częściowe spłaty kapitału kredytów bankowych udzielanych przez Bank Ochrony Środowiska S.A. Umowa obejmuje zadania z zakresu termomodernizacji, budowy przyłączy kanalizacji sanitarnej, przydomowych oczyszczalni ścieków, instalacji rekuperatorów oraz modernizacji systemów ciepłowniczych. Istotą tej umowy jest angażowanie przez Bank środków własnych w realizację małych projektów, natomiast Wojewódzki Fundusz dopłaca do części kapitału udzielonego kredytu. W okresie sprawozdawczym dopłatą w wysokości 7 104,00 zł zostały objęte 2 umowy z dziedziny Ochrona powietrza, atmosfery i klimatu.

Fundusz kontynuował również umowę o dopłaty do oprocentowania kredytów udzielonych przez Bank Ochrony Środowiska S.A. w latach 2012–2014. Dofinansowanie w 2018 r. objęło umowy z zakresu ochrony powietrza, atmosfery i klimatu w wysokości 17 622,54 zł oraz gospodarki ściekowej i ochrony wód w wysokości 767,32 zł.

Beneficjenci

Głównymi Beneficjentami Wojewódzkiego Funduszu Ochrony Środowiska i Gospodarki Wodnej we Wrocławiu w 2018 r. były gminy, związki gmin i jednostki podległe – 60% wypłaconych środków (tabela 4.).

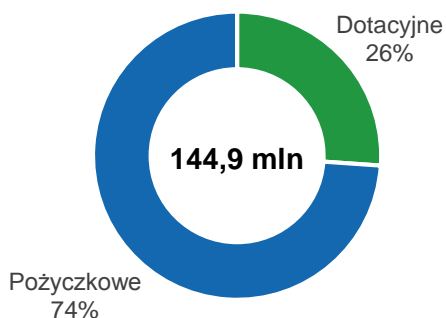
Tabela 4. Wydatki statutowe WFOŚiGW we Wrocławiu w 2018 r. wg grup Beneficjentów

Grupa Beneficjentów		2016	%	2017	%	2018	%
Gminy, związki gmin i jednostki podległe	mln zł	49,61	52%	38,81	49%	128,04	60%
Spółki prawa handlowego użyteczności publicznej	mln zł	24,32	26%	11,96	15%	52,72	25%
Powiaty i jednostki podległe	mln zł	14,17	2%	6,67	9%	0,58	0%
Województwo dolnośląskie i jednostki podległe	mln zł	1,03	1%	1,79	2%	2,75	1%
Administracja rządowa i jednostki podległe	mln zł	9,06	10%	10,29	13%	9,35	4%
Lasy państwowe	mln zł	0,23	0%	0,11	0%	0,53	0%
Podmioty gospodarcze	mln zł	2,46	3%	2,74	4%	9,26	4%
Pozostali inwestorzy (w tym fundacje i stowarzyszenia) oraz inne wydatki statutowe	mln zł	6,72	7%	6,38	8%	8,48	4%
Ogółem	mln zł	94,85	100%	78,74	100%	211,71	100%

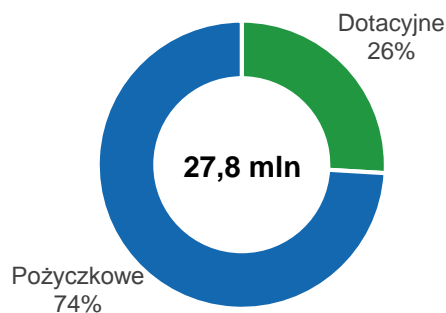
Zobowiązania przyszłe

Zobowiązania Funduszu z tytułu zawartych umów na dofinansowanie przedsięwzięć kontynuowanych w latach następnych na koniec 2018 r. wynosiły 144 916 163,42 zł. Większą część tej kwoty stanowią zobowiązania pożyczkowe (wykres 3.).

Ponadto w okresie sprawozdawczym Zarząd i Rada Nadzorcza Funduszu podjęły uchwały o dofinansowaniu nowych zadań oraz o w sprawie zmian wysokości przyznanego dofinansowania w ramach zadań kontynuowanych, na kwotę 27 829 567,44 zł. Nowo podjęte uchwały również w większości dotyczą pożyczkowego dofinansowania (wykres 4.).



Wykres 3. Zobowiązania przyszłe z tytułu zawartych umów



Wykres 4. Kwoty podjętych uchwał o przyznaniu dofinansowania

Współpraca z NFOŚiGW

WFOŚiGW we Wrocławiu w 2018 r. współpracował z Narodowym Funduszem Ochrony Środowiska i Gospodarki Wodnej w ramach pięciu programów. W celu zwiększenia w WFOŚiGW we Wrocławiu posiadanych w dyspozycji środków na dofinansowanie przedsięwzięć z zakresu ochrony środowiska i gospodarki wodnej zostały zawarte następujące umowy udostępnienia środków:

1. Umowa udostępnienia środków nr 89/2018/WF/US z przeznaczeniem na udzielenie dotacji i wspólnej realizacji programu „Poprawa jakości powietrza. Część 2) Zmniejszenie zużycia energii w budownictwie” zawarta dnia 29.05.2018 r. na kwotę 12 296 907,00 zł. W 2018 r. Fundusz nie wydatkował środków w ramach tej umowy.
2. Ogólnopolski Program Finansowania Służb Ratowniczych – celem programu jest wsparcie w zakupie specjalistycznego sprzętu wykorzystywanego w akcjach ratowniczych oraz podczas usuwania skutków zagrożeń dla środowiska. Budżet programu na rok 2018 wynosił 4 560 000,00 zł. Wydatkowana kwota zawierała środki z NFOŚiGW w wysokości 2 920 000,00 zł.
3. Likwidacja niskiej emisji wspierająca wzrost efektywności energetycznej i rozwój rozproszonych odnawialnych źródeł energii” Część 1) Program pilotażowy KAWKA – umowa udostępnienia środków w kwocie 18 258 984 zł zawarta została w 2013 r. na realizację przedsięwzięć zapewniających osiągnięcie do 31.12.2018 r. efektu rzeczowego i ekologicznego w postaci ustalonego zmniejszenia emisji zanieczyszczeń powietrza na terenie 5 gmin. W ramach tej umowy Fundusz wypłacił w okresie sprawozdawczym 1 187 479,76 zł dotacji.
4. Likwidacja niskiej emisji wspierająca wzrost efektywności energetycznej i rozwój rozproszonych odnawialnych źródeł energii” Poprawa jakości powietrza Część 2) KAWKA – umowa udostępnienia środków w kwocie 15 599 383 zł zawarta została w 2014 r. na realizację przedsięwzięć zapewniających osiągnięcie objętych umową efektów rzeczowych i ekologicznych na terenie dwóch gmin do dnia 30.10.2018 r. W ramach umowy Fundusz wypłacił w okresie sprawozdawczym 5 180 542,06 zł dotacji.
5. Fundusz ściśle współpracował z NFOŚiGW w przygotowaniu programu „Czyste Powietrze”. 18.12.2018 r. – podpisano z NFOŚiGW umowy na udostępnianie środków finansowych z przeznaczeniem na udzielanie dotacji i pożyczek oraz wspólną realizację programu Czyste Powietrze.

Program „Czyste Powietrze”

W ramach przygotowań do rozpoczęcia realizacji programu Czyste Powietrze w dniach 04.09.–26.10.2018 pracownicy WFOŚiGW we Wrocławiu przeprowadzili 166 szkoleń dotyczących zasad i sposobu aplikacji do programu Czyste Powietrze.

6,5 tys. uczestników szkoleń przeprowadzonych w gminach na Dolnym Śląsku

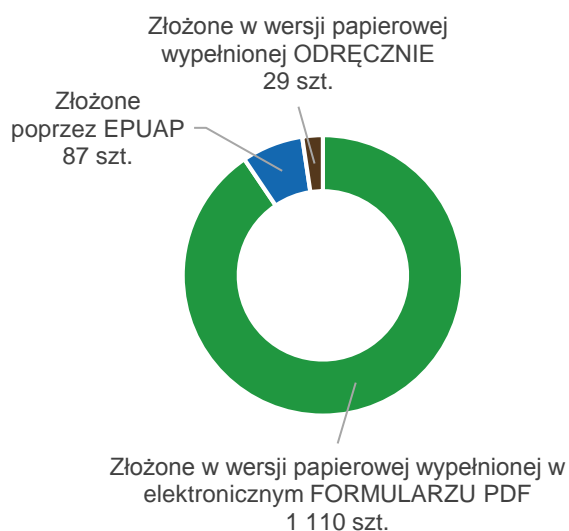
Na potrzeby realizacji programu Czyste Powietrze powstał Punkt Obsługi Klienta przy ul. Sztabowej 32 we Wrocławiu, w którym pracownicy WFOŚiGW udzielają informacji o warunkach przystąpienia do programu, pomagają przyszłym Beneficjentom wypełnić wniosek w formie elektronicznej, jak również założyć konto na Portalu Beneficjenta.

Program jest realizowany od 19.09.2018 r.

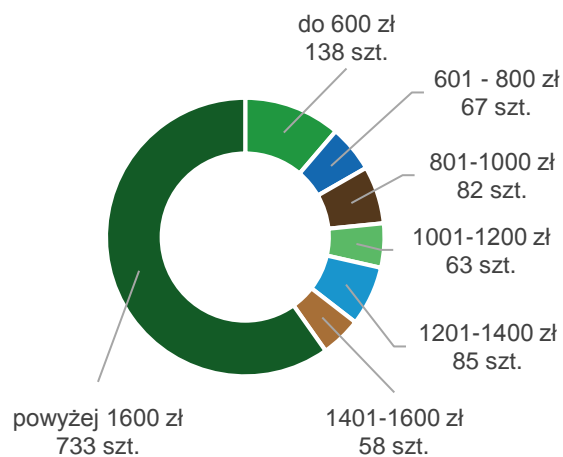
1 226 złożonych wniosków w 2018 r.

Większość wniosków wpłynęła w wersji papierowej, na formularzu wypełnionym elektronicznie (wykres 5.) Wnioskodawcy w większości są zainteresowani dofinansowaniem w formie dotacyjnej. Łączna wnioskowana kwota dotacji wyniosła **15,7 mln zł**, natomiast łączna wnioskowana kwota pożyczki to blisko **7,5 mln zł**.

Najwięcej wniosków złożyły gospodarstwa domowe, jakie uzyskały w 2017 r. dochody w przedziale **powyżej 1600 zł na osobę** (wykres 6.).



Wykres 5. Liczba wniosków złożonych do programu Czyste Powietrze wg formy złożenia



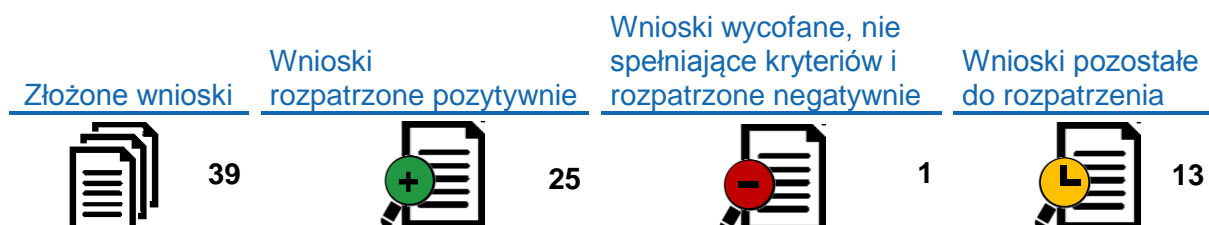
Wykres 6. Liczba wniosków złożonych do programu Czyste Powietrze wg grup dofinansowania

UJĘCIE DZIEDZINOWE



GOSPODARKA ŚCIEKOWA I OCHRONA WÓD

W 2018 r. złożono 39 wniosków z dziedziny Gospodarki ściekowej i ochrony wód, z których większość rozpatrzono pozytywnie:



Łącznie w 2018 r. realizowano zobowiązania z 59 aktywnych umów, z 56 umów wypłacono dofinansowanie. Wszystkie zadania miały charakter inwestycyjny.

Na zadania związane z budową lub modernizacją miejskich i wiejskich mechaniczno-biologicznych oczyszczalni ścieków oraz budowę sieci kanalizacyjnych na terenie województwa dolnośląskiego Fundusz wydatkował w okresie sprawozdawczym ogółem 97,4 mln zł (porównanie tabela 3.), co stanowi 46% środków na realizację wszystkich zadań statutowych wypłaconych w 2018 r.

Fundusz posiada zobowiązania w stosunku do zadań trwających w latach następnych na kwotę 94,1 mln zł (64,94% wszystkich zobowiązań), w tym 70% w formie pożyczki, a 30% w formie dotacji.



Efekty rzeczowe

W 2018 r. podpisano między innymi umowy na wsparcie finansowe budowy sieci kanalizacji sanitarnej na terenach wiejskich i miejskich w województwie dolnośląskim o łącznej długości 181,20 km (tabela 5.). Dzięki finansowemu wsparciu przez Funduszu w Gminie Radwanice w obrębie miejscowości Buczyna powstanie nowa oczyszczalnia ścieków o przepustowości 140 m³/dobę. Oczyszczalnie w Świętoszowie, Lubiawie, Mysłakowicach, Malczycach, Siechnicach i Kobierzycach są modernizowane lub rozbudowywane.

Tabela 5. Planowane efekty rzeczowe z umów zawartych w 2018 r. – ochrona wód

Nazwa efektu		Wartość	Liczba inwestycji
Zmiana przepustowości istniejących oczyszczalni ścieków	m ³ /dobę	1 900,00	2
Nowe oczyszczalnie ścieków i ich przepustowość	m ³ /dobę	467,20	3
Długość sieci kanalizacji sanitarnej na terenach wiejskich	mb	152 839,21	20
Długość sieci kanalizacji sanitarnej na terenach miejskich	mb	28 359,97	11
Długość sieci kanalizacji deszczowej na terenach miejskich	mb	2 241,40	5
Długość modernizowanej kanalizacji na terenach wiejskich	mb	521,80	1

Długość sieci wodociągowej na terenach wiejskich	mb	5 645,15	3
Długość sieci wodociągowej na terenach miejskich	mb	705,00	2
Zmniejszenie ładunku BZT5	kg/dobę	196,80	3
Zmniejszenie ładunku ChZT	kg/dobę	307,68	3
Zmniejszenie ładunku zawiesiny ogólnej	kg/dobę	283,44	3

W 2018 r. zakończono 35 zadań z dziedziny Gospodarki ściekowej i ochrony wód (w tym zadania wieloletnie). Dzięki dofinansowaniu Funduszu potwierdzono następujące efekty:

Zmiana przepustowości istniejących oczyszczalni ścieków	1 100,00	m³/dobę
Nowe oczyszczalnie ścieków i ich przepustowość	100,65	m³/dobę
Długość sieci kanalizacji sanitarnej na terenach wiejskich	70 039,81	mb
Długość sieci kanalizacji sanitarnej na terenach miejskich	15 921,87	mb
Długość sieci kanalizacji deszczowej na terenach wiejskich	376,29	mb
Długość sieci kanalizacji deszczowej na terenach miejskich	3 545,69	mb
Długość sieci wodociągowej na terenach wiejskich	8 981,84	mb
Długość sieci wodociągowej na terenach miejskich	1 934,60	mb
Zmniejszenie ładunku BZT5	543,00	kg/dobę
Zmniejszenie ładunku ChZT	981,00	kg/dobę
Zmniejszenie ładunku zawiesiny ogólnej	529,00	kg/dobę



Efekty ekologiczne

Realizacja inwestycji ujętych w umowach zawartych z Funduszem w 2018 r. usprawni systemy oczyszczania ścieków, jakie obsługują 63,2 tysiąca mieszkańców Dolnego Śląska (tabela 6.).

Tabela 6. Planowane efekty ekologiczne z umów zawartych w 2018 r. – ochrona wód

Nazwa efektu		Wartość	Liczba inwestycji
Przepustowość urządzeń/obiektów poddanych modernizacji	RLM	38 309,00	2
Liczba dodatkowych osób korzystających z ulepszonych systemu oczyszczalni ścieków	RLM	25 101,00	31
Równoważna liczba mieszkańców obsługiwanych przez oczyszczalnię	RLM	63 225,39	5

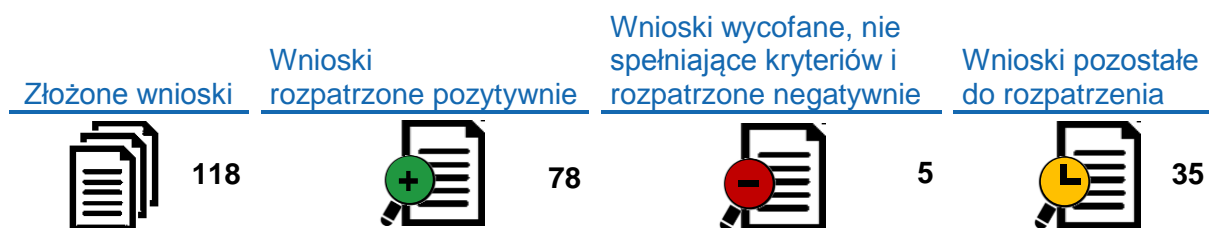
Efekty ekologiczne zrealizowanych przedsięwzięć potwierdzane są najczęściej z odstępem czasowym ustalonym w umowie z Beneficjentem. W 2018 r. efekty ekologiczne zostały potwierdzone w 27 zadaniach (z 2018 r. i wcześniejszych) i przedstawiały się następująco:

Liczba dodatkowych osób korzystających z ulepszonych systemu oczyszczalni ścieków	6 134,00	RLM
Równoważna liczba mieszkańców obsługiwanych przez oczyszczalnię	10 327,39	RLM



OCHRONA POWIETRZA, ATMOSFERY I KLIMATU

W 2018 r. złożono 118 wniosków z dziedziny Ochrony powietrza, atmosfery i klimatu, z których większość rozpatrzono pozytywnie:



Łącznie w 2018 r. realizowano zobowiązania ze 106 aktywnych umów, spośród których 98 otrzymało wypłatę dofinansowania zgodnie z umownymi zapisami. Wszystkie zadania miały charakter inwestycyjny.

Na zadania związane z ograniczeniem niskiej emisji, termomodernizacji budynków i innych zadań z zakresu ochrony atmosfery, Fundusz wydatkował w okresie sprawozdawczym ogółem 52,9 mln zł (porównanie tabela 3.), co stanowi 25% środków na realizację wszystkich zadań statutowych wypłaconych w 2018 r. Fundusz posiada zobowiązania w stosunku do zadań trwających w latach następnych na kwotę 14,9 mln zł (10,3% wszystkich zobowiązań), w tym 97% w formie pożyczki, a 3% w formie dotacji.



Efekty rzeczowe

Jednym z głównych programów realizowanych w ramach ochrony powietrza, atmosfery i klimatu w 2018 r. był Program Ograniczenia Niskiej Emisji (PONE) na obszarze Województwa Dolnośląskiego. W ramach programu gminy mogły ubiegać się o dofinansowanie do podłączenia budynków do lokalnej sieci ciepłowniczej oraz wymiany indywidualnych źródeł ciepła opalanych paliwem stałym na kotły ekologiczne (gazowe, olejowe, piece elektryczne, kotły na biomasę i węgiel co najmniej klasy V). Do końca 2018 r. w trakcie realizacji w ramach programu PONE znajdowało się 78 zadań.

Na podstawie wszystkich umów podpisanych w 2018 r. Fundusz m. in. przyczyni się do wymiany 2 860 indywidualnych źródeł ciepła mieszkańców Dolnego Śląska na ekologiczne kotły gazowe (tabela 7.).

Tabela 7. Planowane efekty rzeczowe z umów zawartych w 2018 r. – ochrona atmosfery

Nazwa efektu		Wartość
Moc zmodernizowanych i wymienionych kotłowni	kW	91 683,04
Zainstalowane kotłownie węglowe	szt.	794,00
Zainstalowane kotłownie gazowe	szt.	2 860,00
Zainstalowane kotłownie na drewno	szt.	52,00
Zainstalowane kotłownie na słomę	szt.	7,00
Zainstalowane systemy ogrzewania z kolektorami słonecznymi	komplet	32,00
Zainstalowane pompy ciepła - kolektory gruntowe	komplet	127,00
Moc zainstalowanych pomp ciepła	kW	38,40
Moc zainstalowanych i wymienionych węzłów cieplnych	kW	12,00
Pozostałe ekologiczne systemy ogrzewania	szt.	1 083,00
Długość sieci cieplnej	mb	3 266,78
Powierzchnia czynna kolektorów słonecznych	m ²	16,30

W 2018 r. zakończono rzeczowo 70 zadań (wraz z umowami z lat poprzednich). Dzięki dofinansowaniu WFOŚiGW we Wrocławiu osiągnięto następujące efekty:

Moc zmodernizowanych i wymienionych kotłowni	38 751,61	kW
Zainstalowane kotłownie węglowe	468,00	sztuk
Zainstalowane kotłownie gazowe	1 246,00	sztuk
Zainstalowane kotłownie na drewno	42,00	sztuk
Zainstalowane kotłownie na słomę	7,00	sztuk
Zainstalowane systemy ogrzewania z kolektorami słonecznymi	21,00	sztuk
Zainstalowane pompy ciepła - kolektory gruntowe	45,00	sztuk
Moc zainstalowanych i wymienionych węzłów cieplnych	12,00	kW
Pozostałe ekologiczne systemy ogrzewania	427,00	sztuk
Długość sieci ciepłej	2 913,28	mb
Powierzchnia czynna kolektorów słonecznych	58,24	m²



Efekty ekologiczne

Efekty ekologiczne planowane do osiągnięcia w wyniku realizacji umów z roku 2018 z udziałem środków Funduszu obejmują przede wszystkim ograniczenia lub zapobieganie emisji zanieczyszczeń do atmosfery (tabela 8.). Przykładowo po realizacji zakresu rzeczowego z umów podpisanych w 2018 r. przewiduje się redukcję emisji dwutlenku węgla o 18 314,29 Mg rocznie (1 Mg = 1 tona).

Tabela 8. Planowane efekty ekologiczne z umów zawartych w 2018 r. – ochrona atmosfery

Nazwa efektu		Wartość
Redukcja i uniknięcie zanieczyszczeń:		
- pyłu PM 10	Mg/rok	105,10
- pyłu PM 2,5	Mg/rok	95,38
- SO ₂	Mg/rok	357,73
- NO _x	Mg/rok	36,53
- CO	Mg/rok	136,38
- CO ₂	Mg/rok	18 314,29
- BaP	Mg/rok	0,12
Oszczędność energii w wyniku modernizacji	GJ/rok	5 281,34
Produkcja energii elektrycznej	MWh/rok	104,00
Produkcja energii cieplnej	GJ/rok	2 973,60
Moc instalacji OZE (oświetlenie uliczne, odzysk ciepła)	kW	13,87

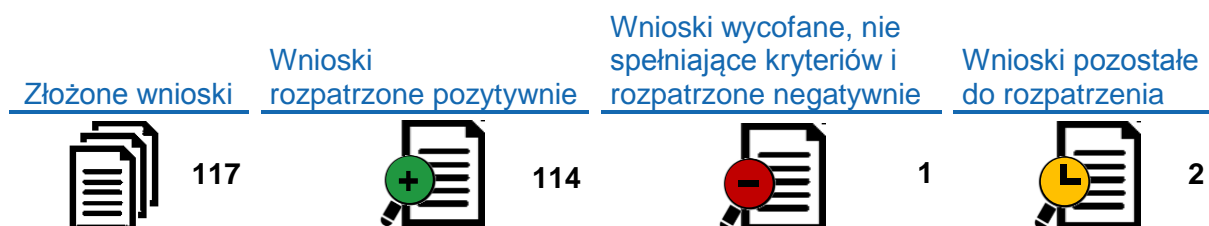
W okresie sprawozdawczym 69 zadań z lat ubiegłych i 2018 r. potwierdziło efekty ekologiczne:

Redukcja i uniknięcie zanieczyszczeń:		
- pyłu PM 10	60,26	Mg/rok
- pyłu PM 2,5	55,59	Mg/rok
- SO ₂	114,84	Mg/rok
- NO _x	11,04	Mg/rok
- CO	2,61	Mg/rok
- CO ₂	7 375,40	Mg/rok
- BaP	0,041	Mg/rok
Oszczędność energii w wyniku modernizacji	227,76	GJ/rok
Produkcja energii elektrycznej	205,10	MWh/rok
Moc instalacji OZE (oświetlenie uliczne, odzysk ciepła)	87,87	kW



GOSPODARKA ODPADAMI

W 2018 r. złożono 117 wniosków z dziedziny Gospodarki odpadami, z których zdecydowaną większość rozpatrzono pozytywnie:



Łącznie w 2018 r. realizowano zobowiązania ze 119 umów, spośród których wszystkie otrzymały wypłatę dofinansowania. 7 zadań miało charakter inwestycyjny.

Na zadania związane z ochroną powierzchni ziemi i unieszkodliwianiem odpadów Fundusz wydatkował w okresie sprawozdawczym ogółem 32,1 mln zł (porównanie tabela 3.), co stanowi 15,2% środków na realizację wszystkich zadań statutowych wypłaconych w 2018 r.

Fundusz posiada zobowiązania w stosunku do zadań trwających w latach następnych na kwotę 29,6 mln zł (20,4% wszystkich zobowiązań), w tym 90% w formie pożyczki, a 10% w formie dotacji.

W 2018 r. WFOŚiGW we Wrocławiu wspierał programy usuwania azbestu na Dolnym Śląsku. W ogłoszonym konkursie na uzyskanie dofinansowanie do działań związanych z usuwaniem azbestu i wyrobów zawierających azbest wzięło udział 110 jednostek samorządu terytorialnego i jeden związek gmin. Łącznie podpisano 111 umów, w których celem było zlikwidowanie 5 591,58 Mg azbestu. Zadania dotyczące usuwania azbestu osiągają swój efekt ekologiczny z chwilą uzyskania efektu rzeczowego. Wszystkie zadania zostały zrealizowane w 2018 r.

Ponadto Fundusz realizował zadania zgodne z Wojewódzkim Planem Gospodarki Odpadami, w ramach Regionalnego Programu Operacyjnego Województwa Dolnośląskiego oraz wnioski złożone na zasadach ogólnych.

Efekty rzeczowe i ekologiczne

Na podstawie umów podpisanych w 2018 r. Fundusz m. in. rozpoczął współpracę przy rozbudowie linii sortowniczej o system mechanicznego i biologicznego przetwarzania odpadów w Zakładzie Segregacji i Zagospodarowania Odpadów w Wałbrzychu oraz przy rozbudowie Regionalnej Instalacji Przetwarzania Odpadów Komunalnych w Lubaniu, dzięki czemu wydajność instalacji do unieszkodliwiania odpadów wzrośnie do 50 000 Mg/rok i 10 000 Mg/rok a masa składowanych odpadów zostanie ograniczona o 24 030 Mg/rok.

W 2018 r. Ekologiczne Centrum Odzysku w Bielawie potwierdziło swój efekt ekologiczny - ilość odpadów unieszkodliwianych w ciągu roku, w ramach zadania Rozbudowa Zakładu Gospodarki Odpadami realizowanego od 2015 r.





W 2018 r. osiągnięto następujące efekty rzeczowe i ekologiczne – umowy z 2018 r. i lat poprzednich:

Powierzchnia zrekultywowana składowiska odpadów	1,15	ha
Ilość odpadów unieszkodliwianych w ciągu roku	40 000,00	Mg/rok
Wydajność instalacji do unieszkodliwiania odpadów	60 000,00	Mg/rok
Ograniczenie masy składowanych odpadów	4 892,00	Mg/rok



GOSPODARKA WODNA I OCHRONA PRZECIWPOWODZIOWA

Gospodarka wodna i ochrona przeciwpowodziowa to dziedzina o 4% udziale w wypłaconym dofinansowaniu w 2018 r. W ramach tej dziedziny w 2018 r. złożono 17 wniosków:

Złożone wnioski	Wnioski rozpatrzone pozytywnie	Wnioski wycofane, nie spełniające kryteriów i rozpatrzone negatywnie	Wnioski pozostałe do rozpatrzenia
 17	 7	 7	 3

Łącznie w 2018 r. wypłacono dofinansowanie w ramach 11 aktywnych umów - zadania miały charakter inwestycyjny.

Na zadania związane z ochroną przeciwpowodziową, siecią wodociągową i stacjami uzdatniania wody Fundusz wydatkował w okresie sprawozdawczym ogółem 8,6 mln zł (porównanie tabela 3.). Fundusz posiada zobowiązania w stosunku do zadań trwających w latach następnych na kwotę 0,27 mln zł (0,2% wszystkich zobowiązań), z czego większość w formie pożyczki.



Efekty rzeczowe

Na podstawie umów podpisanych w 2018 r. Fundusz m. in. przyczynił się do budowy i modernizacji ok. 22 km sieci wodociągowej (tabela 9.).

Tabela 9. Planowane efekty rzeczowe z umów zawartych w 2018 r. – gospodarka wodna

Nazwa efektu		Wartość
Długość sieci wodociągowej na terenach wiejskich	mb	18 816,00
Długość sieci wodociągowej na terenach miejskich	mb	3 776,00
Wydajność stacji uzdatniania wody	m ³ /dobę	666,00
Pojemność zbiornika wodnego	m ³	5 490,00
Powierzchnia zalewu zbiornika wodnego	ha	0,40

W 2018 r. zakończono rzeczowo 13 zadań (wraz z zadaniami wieloletnimi). Dzięki dofinansowaniu WFOŚiGW we Wrocławiu na Dolnym Śląsku zwiększyła się:

Długość sieci wodociągowej na terenach wiejskich	30 046,70	mb
Długość sieci wodociągowej na terenach miejskich	3 776,00	mb
Wydajność stacji uzdatniania wody	800,00	m ³ /dobę
Wydajność ujęcia wodnego	202,00	m ³ /dobę
Długość linii brzegowej regulowanej rzeki	9 324,00	mb
Długość rowów melioracyjnych	1 241,00	mb



Efekty ekologiczne

Efekty ekologiczne planowane do osiągnięcia w wyniku realizacji zadań dofinansowanych ze środków Funduszu to przede wszystkim większa liczba mieszkańców korzystających

z wykonanej sieci wodociągowej. Tabela nr 10. przedstawia planowane efekty ekologiczne przedsięwzięć realizowanych w ramach umów podpisanych w 2018 r.

Tabela 10. Planowane efekty ekologiczne z umów zawartych w 2018 r. – gospodarka wodna

Nazwa efektu		Wartość
Liczba dodatkowych osób korzystających z nowo wybudowanego systemu wodociągowego	os.	2 257
Liczba ludności objętej środkami ochrony przeciwpowodziowej	os.	6
Osiągnięcie standardów jakości wody do picia w stacjach uzdatniania wody	szt. stacji	1
Powierzchnia obszaru chronionego przed powodzią	ha	3,05





W 2018 r. 6 zadań (umowy z lat 2015 – 2018) potwierdziło swoje efekty ekologiczne:

Liczba dodatkowych osób korzystających z nowo wybudowanego systemu wodociągowego	651	osób
Liczba dodatkowych osób, które zostaną podłączone do systemu po zwiększeniu wydajności	1 906	osób
Liczba ludności objętej środkami ochrony przeciwpowodziowej	37	osób
Osiągnięcie standardów jakości wody do picia w stacjach uzdatniania wody	3	stacje
Powierzchnia obszaru chronionego przed powodzią	128,72	ha



LEŚNICTWO, OCHRONA PRZYRODY I KRAJOBRAZU

W 2018 r. w WFOŚiGW we Wrocławiu złożono następującą liczbę wniosków:

Złożone wnioski	Wnioski rozpatrzone pozytywnie	Wnioski wycofane, nie spełniające kryteriów i rozpatrzone negatywnie	Wnioski pozostałe do rozpatrzenia
 34	 16	 2	 16

Łącznie w 2018 r. czynne były 32 umowy, spośród których 28 otrzymało wypłatę dofinansowania. Cztery zadania miały charakter inwestycyjny. Najwięcej zadań w ramach tej dziedziny dotyczyło restytucji flory i fauny (wykres 7.), w tym: zająca szaraka oraz sokoła wędrownego, gatunku zagrożonego wymienionego w czerwonej księdze zwierząt⁸.

⁸ Polska czerwona księga zwierząt – rejestr zagrożonych gatunków zwierząt na terenie Polski. Została stworzona na wzór międzynarodowej Czerwonej księgi gatunków zagrożonych. Zawiera listę ginących gatunków zwierząt z dokładnym ich opisem i mapami rozmieszczenia.



Wykres 7. Podgrupy tematyczne realizowanych zadań w ramach dziedziny Ochrony przyrody [według liczby umów z Beneficjentami].

Na zadania związane z odbudową populacji zagrożonych gatunków zwierząt – np. zajęca szaraka, sokoła wędrownego, zachowaniem bioróżnorodności gatunkowej oraz wykonaniem regionalnych inwentaryzacji przyrodniczych Fundusz wydatkował w okresie sprawozdawczym ogółem 1,6 mln zł (porównanie tabela 3.). Fundusz posiada zobowiązania w stosunku do zadań trwających w latach następnych na kwotę 1,3 mln zł (0,8% wszystkich zobowiązań), w formie dotacji.



Efekty rzeczowe

Specyfika zadań z zakresu ochrony przyrody powoduje, że efekty rzeczowe często są tożsame z efektami ekologicznymi. Niemniej jednak wybrane, wymierne efekty rzeczowe z zakresu restytucji fauny planowane do osiągnięcia z umów podpisanych w okresie sprawozdawczym zostały przedstawione w tabeli 11.

Tabela 11. Wybrane efekty rzeczowe planowane z umów zawartych w 2018 r. – ochrona przyrody

Nazwa efektu		Wartość
Liczba osobników zwierząt	szt.	334
Liczba osobników zwierząt - ichtiofauna	szt.	582 000
Waga osobników zwierząt - ichtiofauna	kg	8 560

Ponadto w umowach z roku 2018 z zakresu ochrony przyrody przewidziano do osiągnięcia m.in. następujące efekty rzeczowe:

- przeniesienie przez drogi kilku tysięcy migrujących płazów w ramach Akcji Żaba 2018,
- pielęgnację 33 drzew z kolekcji Ogrodu Botanicznego we Wrocławiu,
- zamontowanie 1000 kłód bartnych w Nadleśnictwie Międzylesie,
- wykonanie inwentaryzacji stanu lasów i wykonanie uproszczonych planów lasów na terenie 3 powiatów,
- zakup 1 łodzi silnikowej wraz z osprzętem i podwózką, 2 pilarek spalinowych oraz 4 ftopułapek dla Komendy Wojewódzkiej Państwowej Straży Rybackiej we Wrocławiu.



Efekty ekologiczne

Wybrane efekty ekologiczne planowane do osiągnięcia w wyniku realizacji umów zawartych w 2018 r. przedstawia poniższa tabela:

Tabela 12. Wybrane efekty ekologiczne z umów zawartych w 2018 r. – ochrona przyrody

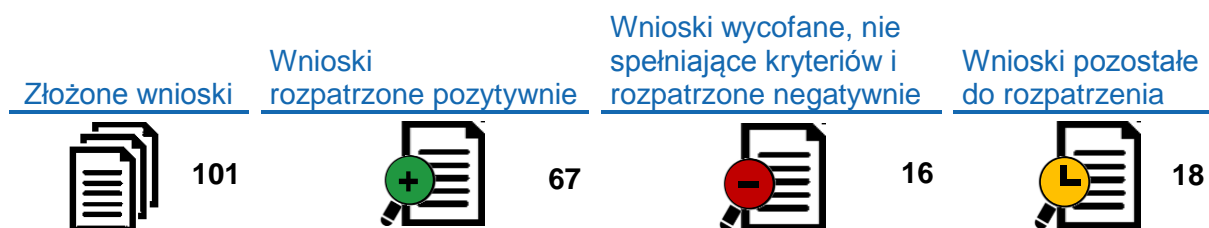
Nazwa efektu		Wartość
Liczba gatunków zagrożonych z czerwonej księgi	szt.	4
Liczba gatunków chronionych niewymienionych w czerwonej księdze	szt.	12
Obszary objęte ochroną, dla których sporządzono dokumentację inwentaryzacyjną	ha	73
Powierzchnia objęta inwentaryzacją stanu lasów	ha	1 705
Powierzchnia objęta czynną ochroną przyrody w parkach narodowych	ha	56

Wymienione wyżej efekty częściowo zostały potwierdzone w roku 2018, ale niektóre z nich planowane są do potwierdzenia w kolejnych latach np. w przypadku programów restytucji zajęcy trwających 3 lata.

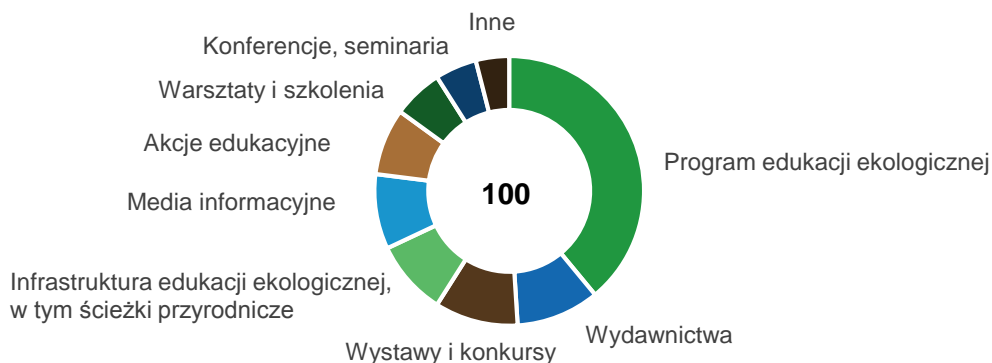


EDUKACJA EKOLOGICZNA

W 2018 r. złożono 101 wniosków z dziedziny Edukacji Ekologicznej, z których większość rozpatrzono pozytywnie:



W 2018 r. aktywnych było 100 umów (również z lat poprzednich), z których 84 otrzymały wypłatę dofinansowania. Pięć zadań miało charakter inwestycyjny.



Wykres 8. Podgrupy tematyczne realizowanych zadań w ramach dziedziny Edukacja Ekologiczna [według liczby umów z Beneficjentami].

Na zadania związane z edukacją ekologiczną Fundusz wydatkował w okresie sprawozdawczym ogółem 3,3 mln zł (porównanie tabela 3.). Fundusz posiada zobowiązania na lata następne na kwotę 3,3 mln zł w formie dotacji (2,3% wszystkich zobowiązań).



Efekty rzeczowe

Specyfika zadań z zakresu edukacji ekologicznej sprawia ogromną trudność w agregacji danych cząstkowych obrazujących efekty rzeczowe poszczególnych zadań. Niemniej jednak poniższe zestawienie obrazuje najczęstsze kategorie efektów uzyskiwanych przy realizacji zadań z zakresu edukacji ekologicznej.

Tabela 13. Wybrane planowane efekty rzeczowe z umów zawartych w 2018 r. – edukacja ekologiczna

Podgrupa tematyczna	Rodzaj efektu		Wartość
Ośrodki edukacyjne	Czas trwania zajęć edukacyjnych	h	2 740
Ścieżki edukacyjne	Liczba tablic	szt.	139
Akcje, kampanie	Liczba akcji, kampanii	szt.	6
Warsztaty i szkolenia	Liczba warsztatów	szt.	809
Warsztaty i szkolenia	Czas trwania warsztatów i szkoleń	h	9 885
Konkursy i wystawy	Liczba konkursów i wystaw	szt.	23
Konferencje	Liczba referatów	szt.	22
Media informacyjne	Audycje i spoty telewizyjne	szt.	76
Media informacyjne	Audycje i spoty radiowe	szt.	59
Media informacyjne	Liczba stron czasopism i wkładek	szt.	222

Poza wymienionymi kategoriami w umowach z zakresu edukacji ekologicznej przewidziano inne efekty niepoddające się powyższej klasyfikacji np.:

- posty internetowe w social media oraz treści na stronach internetowych,
- 136 woluminów nowych pozycji bibliotecznych,
- wydawnictwa książkowe np. monografia "Pszczoly w mieście. Trzmiel Wrocławia",
- obiekt hodowlano-ekspozycyjno-edukacyjny dla wilka szarego we wrocławskim ZOO,
- spektakle edukacyjne,
- ulotki, broszury, plakaty,
- nagrody indywidualne i zbiorowe w konkursach.



Efekty ekologiczne

W zadaniach z zakresu edukacji ekologicznej efekt ekologiczny stanowi ilość osób objęta danym działaniem. Wybrane efekty ekologiczne planowane do osiągnięcia w wyniku realizacji umów zawartych w 2018 r. przedstawia poniższa tabela:

Tabela 14. Wybrane planowane efekty ekologiczne z umów zawartych w 2018 r. – edukacja ekologiczna

Podgrupa tematyczna	Rodzaj efektu		Wartość
Ośrodki edukacyjne	Liczba osób uczestniczących w zajęciach	os.	31 492
Ścieżki edukacyjne	Liczba osób odwiedzających ścieżkę	os.	64 404
Akcje, kampanie	Liczba uczestników	os.	42 817
Warsztaty i szkolenia	Liczba uczestników	os.	55 400

Konkursy i wystawy	Liczba uczestników i osób odwiedzających wystawy	os.	145 671
Konferencje	Liczba uczestników	os.	215

Z zakresu mediów informacyjnych:

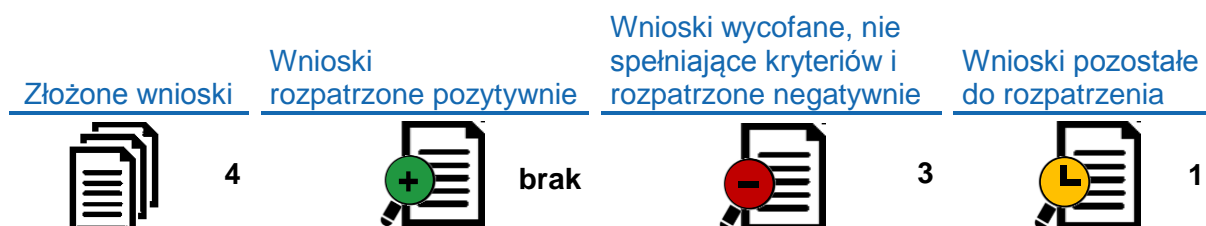
- Audycje telewizyjne były emitowane na antenie TVP3 Wrocław, która obejmuje swoim zasięgiem 2,14 mln widzów oraz na antenach stacji lokalnych.
- Audycje radiowe skierowane były do słuchaczy Polskiego Radia Wrocław oraz Katolickiego Radia Rodzina.
- Łączny nakład czasopism lub wkładek do czasopism, które uzyskały dofinansowanie Funduszu wynosi 43 900 egzemplarzy.

Ponadto w ramach zadań z dziedziny Edukacji Ekologicznej dokonuje się pomiaru zasięgu technicznego odbiorców w sieci internetowej. W efekcie realizacji zadań w 2018 r. odnotowano ponad 300 tys. wejść na strony internetowe i konta w portalach społecznościowych w celu odslony informacji, publikacji lub postu edukacyjnego dofinansowanego przez Fundusz.



MONITORING ŚRODOWISKA

Wnioski z zakresu Monitoringu Środowiska stanowią niewielki udział we wszystkich złożonych wnioskach. W 2018 r. złożono:



Łącznie w 2018 r. w trakcie realizacji znajdowały się 4 umowy. Trzy zadania otrzymały wypłatę dofinansowania. Dwa zadania miały charakter inwestycyjny.

Na zadania związane z monitoringiem środowiska w woj. dolnośląskim Fundusz wydatkował w okresie sprawozdawczym ogółem 6,2 mln zł (porównanie tabela 3.). Fundusz posiada zobowiązania w stosunku do zadań trwających w latach następnych na kwotę 0,25 mln zł.

W okresie sprawozdawczym podpisano 2 umowy z Wojewódzkim Inspektorem Ochrony Środowiska we Wrocławiu. Dzięki dofinansowaniu Funduszu prowadzono badania monitoringowe środowiska do sporządzenia Oceny stanu środowiska województwa dolnośląskiego w 2018 r. W roku 2018 WIOŚ we Wrocławiu wykonał w ramach Państwowego Monitoringu Środowiska:

- 42 266 oznaczeń w podsystemie "Powietrze" w 27 punktach pomiarowych,
- 43 284 oznaczeń w podsystemie "Wody powierzchniowe" w 122 punktach pomiarowych,
- 560 oznaczeń w podsystemie "Wody podziemne" w 37 punktach pomiarowych,
- 514 oznaczeń w podsystemie "Gleby" w 42 punktach pomiarowych,

ponadto wykonał pomiary poziomu hałasu komunikacyjnego w 26 punktach pomiarowych oraz pomiary promieniowania elektromagnetycznego w 45 punktach pomiarowych na terenie województwa dolnośląskiego.

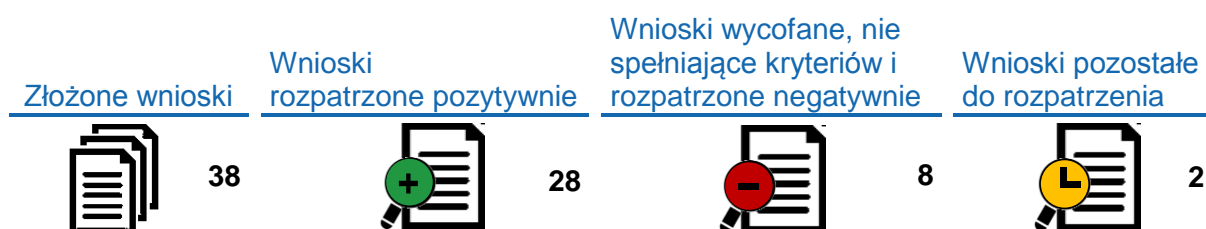
Tabela 15. Efekty ekologiczne osiągnięte w 2018 r.

Nazwa efektu		Wartość
Ilość oznaczeń monitoringowych	szt.	87 476



ZAPOBIEGANIE I LIKWIDACJA POWAŻNYCH AWARII I ICH SKUTKÓW

Wnioski z zakresu zapobiegania i likwidacji poważnych awarii i ich skutków dotyczą przede wszystkim systemowego zwalczania nadzwyczajnych zagrożeń środowiska i bezpośredniego usuwania ich skutków. W 2018 r. złożono następującą liczbę wniosków:



Łącznie w 2018 r. realizowano zobowiązania z 41 umów, 40 z wypłatą dofinansowania. 39 zadań miało charakter inwestycyjny.

Na zadania w ramach tej dziedziny Fundusz wydatkował w okresie sprawozdawczym ogółem 8,2 mln zł (porównanie tabela 3.). Fundusz posiada zobowiązania w stosunku do zadań trwających w latach następnych na kwotę 0,7 mln zł (0,5% wszystkich zobowiązań), w formie dotacji.

W 2018 r. Wojewódzki Fundusz przystąpił do programu priorytetowego pn. „Ogólnopolski program finansowania służb ratowniczych” skierowanego na finansowanie zakupu specjalistycznego sprzętu dla służb ratowniczych, realizowanego we współpracy z Narodowym Funduszem Ochrony Środowiska i Gospodarki Wodnej.

W ramach przedmiotowego programu dofinansowanie w formie dotacji otrzymało 25 jednostek ochotniczych straży pożarnych z terenu województwa dolnośląskiego. Łączna kwota udzielonego dofinansowania wyniosła 4 560 000 zł, z czego:

- 2 920 000 pochodzi ze środków NFOŚiGW
- 1 640 000 pochodzi ze środków WFOŚiGW

Ponadto, w 2018 r. na podstawie odrębnej umowy Fundusz udzielił Komendzie Wojewódzkiej Państwowej Straży Pożarnej we Wrocławiu dotacji w kwocie 1 800 000 zł na zakup 6 sztuk samochodów ratowniczo-gaśniczych z funkcją do ograniczania stref skażeń chemicznych i ekologicznych, które zostały przekazane do Komendy Miejskiej w Jeleniej Górze oraz Komend Powiatowych w: Kłodzku, Polkowicach, Oleśnicy, Oławie i Złotoryi.

Łącznie w ramach programu priorytetowego oraz odrębnej umowy z Komendą Wojewódzką PSP we Wrocławiu ze środków Funduszu zostało zakupionych 31 pojazdów specjalistycznych. Ponadto w okresie sprawozdawczym zakupiono dwa średnie samochody gaśnicze dla Ochotniczej Straży Pożarnej w Gminie Rudna i Gminie Miłkowice.

W obrębie dziedziny zapobiegania i likwidacji poważnych awarii i ich skutków efekty rzeczowe zadań są jednocześnie efektami ekologicznymi i przedstawiają się następująco:





Tabela 16. Efekty rzeczowo-ekologiczne osiągnięte w 2018 r.

Nazwa efektu		Wartość
Zakupione pojazdy specjalistyczne dla ratownictwa ekologicznego	szt.	33
Zakupiony sprzęt i urządzenia dla ratownictwa ekologicznego	szt.	8



INNE ZADANIA

Do innych zadań obsługiwanych przez Wojewódzki Fundusz Ochrony Środowiska we Wrocławiu należą zadania z zakresu profilaktyki zdrowotnej dzieci i młodzieży oraz ochrona przed hałasem i inne zgodne z kryteriami wyboru przedsięwzięć a nie zawierające się w wyżej wymienionych kategoriach lub zawierające się w wielu dziedzinach jednocześnie. Obsługa wniosków z 2018 r. w tej kategorii wyglądała następująco:

Złożone wnioski	Wnioski rozpatrzone pozytywnie	Wnioski wycofane, nie spełniające kryteriów i rozpatrzone negatywnie	Wnioski pozostałe do rozpatrzenia
 10	 10	 brak	 brak

Łącznie w 2018 r. realizowano zobowiązania z 11 umów (jedna umowa z lat poprzednich). Z 10 umów dokonano wypłat dofinansowania. Trzy zadania mają charakter inwestycyjny.

W stosunku do trwających umów Fundusz posiada zobowiązania dotacyjne na lata następne na kwotę 0,7 mln zł (0,5% wszystkich zobowiązań).

Efekty rzeczowe i ekologiczne zadań z innych dziedzin ochrony środowiska są niejednakowe i często trudno mierzalne. Ich dokumentowanie dokonywane jest w oparciu o indywidualnie dobrane parametry.

W 2018 r. zawarto między innymi umowy na realizację Zintegrowanego zarządzania intensywnymi opadami deszczu w Instytucie Meteorologii i Gospodarki Wodnej oraz doposażenie i rozbudowę Pododdziału Intensywnego Nadzoru Pulmonologicznego w Dolnośląskim Centrum Chorób Płuc we Wrocławiu w celu usuwania skutków smogu wpływającego negatywnie na osoby ze schorzeniami płuc.

NADZÓR NAD PRZYGOTOWANIEM I REALIZACJĄ UMÓW POŻYCZEK I DOTACJI

W 2018 roku, podobnie jak w latach poprzednich, prowadzono stały nadzór nad wykorzystaniem środków przeznaczonych na zadania związane z ochroną środowiska i gospodarką wodną.

Nadzór ten obejmował:

Etap 1.: badanie i ocena złożonych wniosków o pomoc finansową na realizację zadań pod kątem:

- zgodności z kryteriami i zasadami udzielania pomocy finansowej ze środków WFOŚiGW we Wrocławiu,
- stanu przygotowania inwestycji i innych zadań do realizacji,
- spełnienia wymogów związanych z wyborem wykonawców zgodnie z przepisami dot. udzielania zamówień publicznych i obowiązującymi w WFOŚiGW we Wrocławiu zasadami,
- zabezpieczenia środków i źródeł finansowania zadań,
- wnioskowanych terminów i wysokości wypłat dotacji i pożyczek oraz proponowanych form zabezpieczenia pożyczek.

Etap 2.: kontrola realizacji zadań i rozliczanie umów dotacyjnych i pożyczkowych.

Kontrole dotyczyły zadań dofinansowanych i planowanych do dofinansowania ze środków WFOŚiGW we Wrocławiu, zadań Narodowego Funduszu Ochrony Środowiska i Gospodarki Wodnej na podstawie „Rocznego planu kontroli w miejscu realizacji projektów GIS planowanych do wykonania przez WFOŚiGW we Wrocławiu” oraz zadań realizowanych w ramach programu priorytetowego Czyste Powietrze. Kontrole przeprowadzili pracownicy Wydziału Inwestycji i Projektów oraz Wydziału Edukacji Ekologicznej i Ochrony Przyrody w oparciu o kwartalne plany kontroli zadań, zatwierdzone decyzją Zarządu. W uzasadnionych okolicznościach, warunkujących prawidłowy przebieg procesu przyznawania środków finansowych, przeprowadzane były kontrole pozaplanowe. Zadania kontrolowano w miejscu ich realizacji oraz w przypadkach przedsięwzięć nieinwestycyjnych w oparciu o dokumenty i informacje uzyskane od podmiotów realizujących zadania.

W toku kontroli dokonywano sprawdzenia:

- terminowości i prawidłowości wykonawstwa,
- zgodności stanu faktycznego z postulowanym we wniosku,
- zgodności z zawartymi umowami,
- dokumentacji rozliczeniowej,
- uzyskanych efektów rzeczowych,
- uzyskania efektów ekologicznych.


244 kontrole zadań ze wszystkich dziedzin ochrony środowiska i gospodarki wodnej przeprowadzonych w 2018 roku

W tym zrealizowano:

- 11 kontroli pełnych, obejmujących kontrolę całości dokumentów i stanu faktycznego wspomaganego zadania w pełnym zakresie jego realizacji,
- 175 kontroli problemowych, które weryfikowały określony odcinek realizacji bądź finansowania zadania,

- 5 kontroli sprawdzających wcześniejsze zalecenia pokontrolne,
- 1 kontrolę przed decyzją, której przedmiotem było sprawdzenie dokumentów i faktów przed wydaniem przez Fundusz decyzji o dofinansowaniu wnioskowanego zadania,
- 51 wizytacji dopuszczających dotyczących zadań realizowanych w ramach programu priorytetowego Czyste Powietrze.

Gospodarka ściekowa i ochrona wód - zrealizowano łącznie 48 kontroli / 41 zadań



Rysunek 2. Budowa kanalizacji sanitarnej dla wsi Czernikowice – część I etapu III – zadanie realizowane przez Gminę Chojnów



Rysunek 3. Przebudowa przepompowni ścieków w miejscowości Krzeczyn Wielki, Krzeczyn mały i Gorzyca, na terenie Gminy Lubin – zadanie realizowane przez Gminę Lubin.



Rysunek 4. Budowa kanalizacji sanitarnej w Przygórzu – etap II – zadanie realizowane przez Gminę Nowa Ruda



Rysunek 5. Odbudowa fosy – zbiornika wodnego w miejscowości Raszowa – zadanie realizowane przez Gminę Lubin

Ochrona powietrza, atmosfery i klimatu – zrealizowano łącznie 43 kontrole / 42 zadania, w tym 5 kontroli wynikających z „Rocznego planu kontroli w miejscu realizacji projektów GIS planowanych do wykonania przez WFOSiGW we Wrocławiu”



Rysunek 6. Termomodernizacja budynku Zespołu Szkolno – Przedszkolnego w Lewinie Kłodzkim – zadanie realizowane przez Gminę Lewin Kłodzki



Rysunek 7. Budowa farmy fotowoltaicznej- elektrownia „Wilków” – zadanie realizowane przez PPU Stonespol w Złotoryi



Rysunek 8. Instalacja lamp solarnych na terenie Gminy Gaworzyce – etap III – zadanie realizowane przez Gminę Gaworzyce.



Rysunek 9. Głęboka termomodernizacja energetyczna budynku hotelu przy ul. Złotniczej 12 w Jeleniej Górze – zadanie realizowane przez Termę Cieplickie Sp. z o.o.




Rysunek 10. Modernizacja instalacji CO w budynku szkoły Zespołu Szkół Ogólnokształcących i Zawodowych w Lwówku Śląskim – zadanie realizowane przez Powiat Lwówecki



Rysunek 11. Ochrona powietrza związana z trwałą likwidacją w lokalach mieszkalnych i nieruchomościach ogrzewania opartego na paliwie stałym na przyjazne środowisko źródła ciepła w ramach „Programu ograniczania niskiej emisji dla Miasta i Gminy Gryfów Śląski”.

Gospodarka odpadami – zrealizowano łącznie 22 kontrole / 19 zadań.



Rysunek 12. Rozbudowa istniejącej linii sortowniczej o system mechanicznego i biologicznego przetwarzania odpadów (kompostowanie i stabilizacja) polegająca na budowie Zakładu Segregacji i Zagospodarowania Odpadów w Wałbrzychu przy ul. Beethovena – zadanie realizowane przez Miejski Zakład Usług Komunalnych w Wałbrzychu



Rysunek 13. Rekultywacja składowiska odpadów komunalnych w Wojcieszowie – zadanie realizowane przez Gminę Wojcieszów





Rysunek 14. Demontaż i utylizacja azbestu - pokrycie dachowe w miejscowości Spalice w Gminie Oleśnica

Gospodarka wodna i ochrona przeciwpowodziowa – zrealizowano łącznie 12 kontroli / 10 zadań.




Rysunek 15. Przebudowa stacji uzdatniania wody w Kuźnicy Czeszyckiej wraz z budową sieci wodociągowej – zadanie realizowane przez Gminę Krośnice

Ochrona Przyrody – zrealizowano łącznie 14 kontroli / 14 zadań



Rysunek 16. Usuwanie skutków huraganu oraz wykonanie prac zabezpieczających i pielęgnacyjnych na obszarze zabytkowego parku w Bagnie – zadanie realizowane przez Wyższe Seminarium Duchowne Salwatorianów



Rysunek 17. Wzmocnienie ochrony drzew w kolekcji zachowawczej ex situ w Ogrodzie Botanicznym Uniwersytetu Wrocławskiego poprzez prace pielęgnacyjno-sanitarne – zadanie realizowane przez Uniwersytet Wrocławski

Edukacja Ekologiczna – zrealizowano 39 kontroli / 37 zadań



Rysunek 18. Edukacja ekologiczna dotycząca działań służących ochronie przyrody „Z Przyrodą na Ty” – zadanie realizowane przez Gminę Oborniki Śląskie



Rysunek 19. Ścieżka edukacyjno – ekologiczna w Parku Szwedzkim w Szczawnie Zdroju – zadanie realizowane przez Uzdrowską Gminę Miejską Szczawno Zdrój

Nadzwyczajne zagrożenia – zrealizowano łącznie 9 kontroli / 9 zadań



Rysunek 20. Zakup lekkiego samochodu ratowniczo – gaśniczego wraz z wyposażeniem dla jednostki Ochotniczej Straży Pożarnej w Dobrzejowicach – zadanie realizowane przez Gminę Żukowice



Rysunek 21. Zakup średniego samochodu ratowniczo – gaśniczego z funkcją ograniczania stref skażeń chemicznych / ekologicznych na podwoziu z napędem 4x4 dla Ochotniczej Straży Pożarnej Węgry – zadanie realizowane przez Gminę Żórawina

Profilaktyka zdrowotna dzieci i młodzieży – zrealizowano 3 kontrole / 3 zadania



Rysunek 22. wypoczynek wyjazdowy dzieci i młodzieży z terenów, na których występują przekroczenia standardów jakości środowiska

Pozostałe zadania – zrealizowano łącznie 3 kontrole / 3 zadania. Między innymi: opracowanie mapy akustycznej Wrocławia oraz Programu ochrony środowiska przed hałasem dla m. Wrocławia, uruchomienie i realizacja programów badawczych w ramach Stacji Bazowej Zintegrowanego Monitoringu Środowiska Przyrodniczego „Karkonosze”, ocena stanu środowiska województwa dolnośląskiego w 2018 r. na podstawie badań monitoringowych środowiska.

Program priorytetowy Czyste Powietrze – zrealizowano łącznie 51 wizytacji dopuszczających, które dotyczyły realizacji 51 zadań.

Na ogólną ilość 244 przeprowadzonych kontroli w 28 przypadkach miały miejsce ustalenia, w wyniku których sformułowano pod adresem Beneficjentów wnioski i zalecenia pokontrolne dotyczące:

- wyjaśnienia nieścisłości związanych z prawidłową realizacją dotowanego zadania,
- konieczności aneksowania warunków umowy w zakresie kwot wypłat dotacji,
- uzupełnienia złożonych wniosków i aktualizacji danych w nich zawartych.

Efektami prowadzonej działalności kontrolnej były:

- weryfikowanie wysokości przyznawanych kwot dofinansowania w stosunku do wielkości wnioskowanych,
- aktualizacja danych zawartych w złożonych wnioskach,
- doprowadzenie do zgodności stanu faktycznego inwestycji do postulowanego w złożonych wnioskach,
- aktualizacja harmonogramów rzeczowo-finansowych,
- dyscyplinowanie dotacjobiorców i pożyczkobiorców w zakresie przestrzegania warunków określonych w obowiązujących umowach.

Systematyczna działalność nadzorczo – kontrolna, prowadzona zarówno na etapie rozpatrywania wniosków i przygotowywania umów, jak również w fazie ich realizacji oraz po zakończeniu w zakresie osiągnięcia zakładanych efektów i trwałości projektów, przyczynia się do prawidłowego i zgodnego z przeznaczeniem wykorzystania środków WFOŚiGW we Wrocławiu.

DORADZTWO ENERGETYCZNE

WFOŚiGW we Wrocławiu jest uczestnikiem projektu „Ogólnopolski system wsparcia doradczego dla sektora publicznego, mieszkaniowego oraz przedsiębiorców, w zakresie efektywności energetycznej i OZE” zainicjowanego przez NFOŚiGW w ramach Programu Operacyjnego Infrastruktura i Środowisko na lata 2014 – 2020.

W 2018 r. Zespół Doradców Energetycznych:

Udzielił
łącznie **765** konsultacji

Objął
doradztwem **32** inwestycje

Udzielił **952** porady
telefoniczne i mailowe



Zorganizował konferencję „Klasy energii na Dolnym Śląsku – możliwości i kierunki rozwoju” dla 104 uczestników (23.05.2018 r.)



Współorganizował z NFOŚiGW konferencję w Świdnicy „Efektywność energetyczna i OZE – oferta finansowa i wsparcie doradcze” dla ok. 100 uczestników (26.11.2018 r.)



W ramach podnoszenia własnych kompetencji doradcy wzięli udział w następujących szkoleniach:

- Szkolenie "Obowiązki raportowania do KOBiZE" (05.03.2018)
- Szkolenie potencjalnych Beneficjentów konkursu dla działania 3.5 AB w ramach środków RPO WD (24.01.2018)
- Szkolenie dla ekspertów wyznaczonych do udziału w spotkaniach informacyjnych w gminach oraz realizacji i obsługi programu priorytetowego Czyste Powietrze (28.06.2018)
- Szkolenie doradców energetycznych z zakresu klastrów energii, biomasy i oświetlenia (4/5.09.2018)
- Szkolenie POliS (24.09.2018)
- Warsztaty szkoleniowe Porozumienia Burmistrzów w ramach Projektu „Ogólnopolski system wsparcia doradczego dla sektora publicznego i mieszkaniowego oraz przedsiębiorstw w zakresie efektywności energetycznej oraz OZE” (16.10.2018)
- Warsztaty szkoleniowe projektu ASSiST wdrażanego przez KAPE w ramach Projektu „Ogólnopolski system wsparcia doradczego dla sektora publicznego i mieszkaniowego oraz przedsiębiorstw w zakresie efektywności energetycznej oraz OZE” (14/15.11.2018)
- Szkolenie "Audyt Energetyczny" (16-18.11.2018)

Doradcy w sposób aktywny (prezentacje, wypowiedzi) uczestniczyli w **38** spotkaniach:

- Spotkania z mieszkańcami w gminach w sprawie oferty finansowej i programów Funduszu – 11 spotkań
- Spotkania w sprawie klastrów energii – 11 spotkań
 - z czego przeprowadzono 7 spotkań z uczestnikami klastra energii Autonomicznego Regionu Energetycznego w ramach projektu "Dobry klimat dla Dolnego Śląska"
- 4 spotkania robocze z partnerami programu Doradztwa Energetycznego, NFOŚiGW i samorządami
- Prezentacja dla studentów Uniwersytetu Wrocławskiego
- Szkolenie MOPS – 8 spotkań w Urzędzie Wojewódzkim, w których wzięło udział 132 pracowników Ośrodków Pomocy Społecznej
- Spotkanie z Radami Osiedli Wrocław (Dolnośląski Alarm Smogowy).
- Prezentacja Projektu Doradztwa Energetycznego na sympozjum "Zielone i efektywne energetycznie budynki. Sympozjum dla zarządców i deweloperów". Warsztaty w ramach projektu FIRECE "Zarządzanie planami energetycznymi i wsparcie MŚP w inwestowaniu w efektywność energetyczną".



Rysunek 23. Szkolenia pracowników MOPS.



Rysunek 24. Spotkanie Uczestników Energetycznego Klastra Oławskiego

Doradcy brali udział w **30** spotkaniach i konferencjach w Polsce i za granicą. Były to między innymi:

- Szkolenia pilotażowe Energetyków Gminnych
- Szkolenia robocze w związku z programami priorytetowymi – m. in. „Czyste Powietrze”
- Targi Green Power w Poznaniu
- Pomorskie Dni Energii w Gdańsku
- Konferencja Dzień Ziemi z zielonym budownictwem, Eko-Wyzwania Wrocław,
- Konferencja - II forum BIOMASY w Warszawie
- Climatic Town- Energetyczna Rewitalizacja Miast w Ritschen
- Forum Nowej Gospodarki "Czysta energia, czyste powietrze"
- Poznań, targi „Pol Eco”
- Spotkanie monitorujące w ramach PDE - podsumowanie roku 2018 / plany na rok 2019



Rysunek 25. Forum Nowej Gospodarki "Czysta energia, czyste powietrze" w Krakowie, 24.04.2018 r.

W ramach kampanii informacyjno-edukacyjnej programu Czyste Powietrze Doradcy prowadzili na terenie całego województwa dolnośląskiego **129** spotkań w których wzięło udział **4 837** mieszkańców.



Rysunek 26.
Spotkanie w Bolkowice 10.09.2018



Rysunek 27.
Spotkanie w Głuszyca 13.09.2018

DZIAŁALNOŚĆ INFORMACYJNO – PROMOCYJNA

WFOŚiGW we Wrocławiu prowadzi działania informacyjno-promocyjne dotyczące efektów działalności Funduszu. To m.in.: kampania; konferencje prasowe; akcje z udziałem mediów; komunikaty i materiały dla prasy, udział i przekazywanie informacji dla Beneficjentów podczas regionalnych i ogólnopolskich spotkań branżowych, targów, konferencji; prowadzenie serwisu internetowego, profilu na Facebook'u oraz opracowanie materiałów promocyjnych (m.in. spot promocyjny, ulotki, gadzety). Relacje o działalności WFOŚiGW we Wrocławiu były prezentowane w mediach, m.in.: Gazeta Polska, Niezależna.pl, TVP 3 Wrocław, Polska Agencja Prasowa, Polskie Radio Wrocław, TV Dami Jelenia Góra, TV Dami Wałbrzych, Gazeta Wrocławska, Radio Rodzina, Portal Samorządowy, Onet, Money.pl, Wirtualna Polska, Radio Maryja, Niedziela.pl, Polsat, Gazeta Wyborcza Wrocław, Jelonka.com, Radio Eska, TVN.

Wybrane działania Funduszu zostały objęte patronatami: Narodowym Prezydenta RP Andrzeja Dudy w Stulecie Odzyskania Niepodległości, Premiera Rady Ministrów Mateusza Morawieckiego, Ministra Środowiska Henryka Kowalczyka, Programu Wieloletniego Niepodległa, Wojewody Dolnośląskiego Pawła Hreniaka.

KONFERENCJE PRASOWE



Rysunek 28. WFOŚiGW we Wrocławiu
4 miliony złotych na badania środowiska dla zdrowia i bezpieczeństwa Dolnoślązaków - wsparcie dla Wojewódzkiego Inspektoratu Ochrony Środowiska we Wrocławiu



Rysunek 29. ZOO Wrocław
Dofinansowanie projektu wybiegu dla wilków szarych wraz z multimedialną ekspozycją edukacyjną we Wrocławskim ZOO



Rysunek 30. WFOŚiGW we Wrocławiu
Ponad 160 milionów złotych na czyste i zdrowe środowisko Dolnego Śląska. Efekty działań Funduszu w 2017 r. oraz plany i priorytety na 2018 r.



Rysunek 31. UG Kobierzyce
Podpisanie umowy na dofinansowanie budowy sieci kanalizacyjnej dla 11 miejscowości w gminie Kobierzyce. To jedna z największych inwestycji proekologicznych na Dolnym Śląsku



Rysunek 32. KW PSP Wrocław
2,5 miliona złotych na zakup wozów bojowych z wyposażeniem do zapobiegania i likwidacji zagrożeń środowiska dla powiatowych Komend PSP oraz dla dolnośląskich OSP z udziałem Wojewody Dolnośląskiego Pawła Hreniaka



Rysunek 33. DUW we Wrocławiu
Ogólnopolski Program Finansowania Służb Ratowniczych. Blisko 18 milionów złotych na zakup wozów bojowych z wyposażeniem do zapobiegania i likwidacji zagrożeń środowiska dla 25 dolnośląskich jednostek OSP



Rysunek 34. WFOŚiGW we Wrocławiu
600 tysięcy złotych na rozbudowę pododdziału w Dolnośląskim Centrum Chorób Płuc we Wrocławiu. Na oddział trafiają pacjenci chorujący między innymi z powodu zanieczyszczenia środowiska



Rysunek 35. WFOŚiGW we Wrocławiu
Ogłoszenie programu budowy uli, kłód bartnych i zakładania łąk kwietnych z dofinansowaniem Funduszu na kwotę 3 mln złotych. Współorganizacja Regionalna Dyrekcja Lasów Państwowych we Wrocławiu



Rysunek 36. DUW we Wrocławiu
Ogłoszenie dwóch programów dla samorządów z Dolnego Śląska dotkniętych deficytem wody z udziałem Wojewody Dolnośląskiego Pawła Hreniaka



Rysunek 37. Politechnika Wrocławska
Strażnicy atmosfery skontrolują czym palą w piecach Dolnoślązacy. Konferencja na Politechnice Wrocławskiej dotyczące pilotażowego programu WFOŚiGW we Wrocławiu

AKCJE Z UDZIAŁEM MEDIÓW



Rysunek 38. Park Krajobrazowy Dolina Baryczy
Akcja Żaba - na ratunek płazom, które giną pod kołami samochodów, kolejna odsłona prowadzonej od 12 lat akcji przez Dolnośląski Zespół Parków Krajobrazowych. W akcji uczestniczył Zarząd WFOŚiGW we Wrocławiu.



Rysunek 39. Ścinawka średnia
Akcja Pstrąg - blisko 800 tysięcy pstrągów wypuszczono do dolnośląskich rzek dzięki pracy Wałbrzyskiego Okręgu Polskiego Związku Wędkarskiego. W akcji uczestniczył Wiceprezes WFOŚiGW we Wrocławiu Bartłomiej Wiązowski.



Rysunek 40. Nadleśnictwo Żmigród

Akcja Sokół - finał akcji ratowania sokołów wędrownych. Fundusz od lat wspiera ich reintrodukcję w naszym regionie. W akcji uczestniczył Zarząd WFOŚiGW we Wrocławiu.



Rysunek 41. Tereny Koła Łowieckiego „PONOWA” w Niemczy i Koła Łowieckie „BAŻANT” w Dzierżonowie

Akcja Zając - ratowanie ginącej populacji szaraków na Dolnym Śląsku. Działanie finansowo wspiera WFOŚiGW we Wrocławiu.

WYDARZENIA, KAMPANIE, SPOTKANIA



Rysunek 42. Centrum Kongresowe przy Hali Ludowej we Wrocławiu

Gala z okazji 25-lecia WFOŚiGW we Wrocławiu: debata ekspertów, konferencja prasowa, nagrody dla Beneficjentów Funduszu – EkoMistrzowie dolnośląskiej ekologii, miasteczko ekologiczne. W uroczystości udział wzięli Wiceminister Środowiska Mariusz Orion Jędrysek, Wojewoda Dolnośląski Paweł Hreniak. Wydarzenie pod patronatem honorowym Premiera Rady Ministrów Mateusza Morawieckiego, Ministra Środowiska Henryka Kowalczyka, Wojewody Dolnośląskiego Pawła Hreniaka. Patronatów medialnych udzielił: TVP3 Wrocław - Telewizja Polska; Polskie Radio Wrocław; Gazeta Polska i portal Niezależna.pl



Rysunek 43. Biblioteka Uniwersytecka w Warszawie


Uroczyste obchody 25-lecia WFOŚiGW z udziałem Ministra Środowiska. W Warszawie spotkali się przedstawiciele Narodowego Funduszu Ochrony Środowiska i Gospodarki Wodnej (NFOŚiGW) oraz Zarządy 16 Funduszy Wojewódzkich. WFOŚiGW we Wrocławiu koordynował organizację debaty eksperckiej i konferencji prasowej. Spotkaniu towarzyszyło miasteczko ekologiczne i okolicznościowa wystawa projektów dofinansowanych przez Fundusze



Rysunek 44. Ogród Botaniczny Uniwersytetu Wrocławskiego

Kampania Eko - historia -międzypokoleniowe sadzenie drzew. Dęby, buki, lipy i jawory na Stulecie Odzyskania Niepodległości 1918-2018. Każdy przyrodniczy pomnik pamięci będzie miał swojego

ocalonego od zapomnienia bohatera. **Akcja objęta patronatami: Narodowym Prezydenta RP Andrzeja Dudy, Programu Wieloletniego Niepodległa i Honorowym Wojewody Dolnośląskiego.** W 114 miejscach na Dolnym Śląsku zostały posadzone drzewa. Finał w Ogrodzie Botanicznym to m.in. posadzenie symbolicznego setnego drzewa, koncert, multimedialne wizualizacje



Rysunek 45. Wrocław, Katedra

Godzina dla Ziemi WWF. W ramach ogólnopolskiej akcji z inicjatywy Funduszu symbolicznie zostały wygaszone iluminacje najważniejszych obiektów we Wrocławiu i regionie, m.in.: DUW we Wrocławiu, WFOŚiGW we Wrocławiu, wszystkie jednostki organizacyjne PSP na Dolnym Śląsku, Komenda Wojewódzka Policji we Wrocławiu, Politechnika Wrocławska, GDDKiA, Stadion Wrocław, Radio Wrocław, Radio Rodzina wspierające wygaszenie Katedry Wrocławskiej oraz pałacu Arcybiskupiego



Rysunek 46. WFOŚiGW we Wrocławiu



Rysunek 47. Wrocław, Plac przy Hali Targowej Tęcza

Ekobombka - z szacunku dla przyrody i środowiska uczymy tworzenia ekologicznych ozdób choinkowych. Dzieci swoimi pracami udekorowały Funduszową choinkę

Podczas ogólnopolskiej akcji **100 tysięcy drzewek na 100-lecie Niepodległości Polski** organizowanej przez NFOŚiGW, Lasy Państwowe z udziałem Nadleśnictwa Śnieżka z Kowar i WFOŚiGW we Wrocławiu mieszkańcy dostali 2,5 tysiąca drzewek



Rysunek 48. Wrocław



Rysunek 49. Jelenia Góra

Spotkania informacyjne dotyczące programu Czyste Powietrze. W 166 spotkaniach o programie Czyste Powietrze udział wzięło 6,6 tys. dolnoślązaków. Działania w ramach ogólnopolskiego projektu Ministerstwa Środowiska i NFOŚiGW.



Rysunek 50. Wrocław, Rynek

Wojewódzkie Obchody Dnia Strażaka z udziałem m.in. Zarządu WFOŚiGW we Wrocławiu



Rysunek 51. KW PSP Wrocław

Uroczyste otwarcie Centrum Zarządzania Bezpieczeństwem Województwa Dolnośląskiego. WFOŚiGW we Wrocławiu dofinansował jego budowę w kwocie blisko 4,5 mln złotych



Rysunek 52. Uniwersytet Wrocławski

5 regionalna konferencja konsultacyjna dotycząca projektu Polityki Surowcowej Państwa. W konferencji uczestniczyli m.in.: Wiceminister Środowiska Mariusz Orion Jędrysek, Wojewoda Dolnośląski Paweł Hreniak, Prezes WFOŚiGW we Wrocławiu Łukasz Kasztelowicz



Rysunek 53. Poznań

Podczas Międzynarodowych Targów Ochrony Środowiska **POL - ECO SYSTEM** w Poznaniu była prezentowana wystawa 3D o przyrodzie Parku Narodowego Gór Stołowych. Była to część Eko Sfery – projektu Ministerstwa Środowiska i NFOŚiGW



Rysunek 54. Centrum Badań Jakości w Lubinie

Pierwsze **Forum Dyskusyjne** w Centrum Badań Jakości w Lubinie "Środowisko: badania, ochrona, dobre praktyki" z udziałem Zarządu WFOŚiGW we Wrocławiu



Rysunek 55. Dolnośląskie Centrum Chorób Płuc we Wrocławiu

Otwarcie zmodernizowanego Pododdziału Intensywnego Nadzoru Pulmonologicznego w Dolnośląskim Centrum Chorób Płuc we Wrocławiu z udziałem Wojewody Dolnośląskiego Pawła Hreniaka i Wiceprezesa WFOŚiGW we Wrocławiu Bartłomieja Wiązowskiego



Rysunek 56. Wrocław, Plac Wolności

Dolnośląskie **obchody 100-lecia Odzyskania Niepodległości**. Apel Niepodległościowy na Placu Wolności we Wrocławiu z udziałem m.in. Zarządu WFOŚiGW we Wrocławiu



Rysunek 57. Wrocław, ul. Kleczkowska

Wrocławskie **uroczystości upamiętniających wydarzenia 13 grudnia 1981r.** 37 lat temu wprowadzono w Polsce stan wojenny. Uroczystość z udziałem m.in. Prezesa WFOŚiGW we Wrocławiu Łukasza Kasztelowicza

PODSUMOWANIE PLANU FINANSOWEGO FUNDUSZU W ROKU 2018

1. Przychody funduszu

W 2018 r. przychody Funduszu wyniosły łącznie 64 913 150,88 zł (w ujęciu kasowym). Przychody z tytułu kar i opłat za gospodarcze korzystanie ze środowiska oraz z tytułu nadwyżek Gminnych i Powiatowych Funduszy Ochrony Środowiska i Gospodarki Wodnej kształtowały się następująco:

1	Wpływy z tytułu opłat za korzystanie ze środowiska	33 085 411,10 zł
2	Wpływy z tytułu administracyjnych kar pieniężnych	206 755,17 zł
3	Nadwyżka dochodów gmin i powiatów z tytułu opłat za korzystanie ze środowiska i administracyjnych kar pieniężnych	1 479 961,95 zł*

*w ujęciu kasowym

W ramach prowadzonej działalności finansowej Fundusz odnotował przychody finansowe w łącznej wysokości 21 286 193,02 zł, w tym:

1	wpływy z tytułu oprocentowania udzielonych pożyczek	18 850 172,74 zł
2	wpływy z tytułu oprocentowania środków na rachunkach	2 293 728,28 zł
3	wpływy z tytułu dywidendy	142 292,00 zł

2. Wyплаты

Przeważające formy dofinansowania ochrony środowiska to pożyczki długoterminowe, dotacje inwestycyjne i bieżące oraz środki przekazywane jednostkom budżetowym za pośrednictwem rezerwy celowej budżetu państwa.

W okresie 01.01.–31.12.2018 r. roku Wojewódzki Fundusz Ochrony Środowiska i Gospodarki Wodnej we Wrocławiu na udzielone dofinansowanie zadań pożyczkowe i dotacyjne wydatkował łączną kwotę w wysokości 211 711 917,36 zł, z czego:

- 46 502 754,61 zł przeznaczono na dotacyjne finansowanie ochrony środowiska
- 165 209 162,75 zł przeznaczono na finansowanie ochrony środowiska w formie pożyczek

3. Obsługa pożyczek

W roku 2018 pożyczkobiorcy dokonali spłat kapitału w wysokości 168 313 237,44 zł

4. Zaangażowanie kapitałowe

W 2018 r. Fundusz nie zwiększył swojego zaangażowania kapitałowego w spółkach. Fundusz był udziałowcem lub akcjonariuszem następujących spółek:

- Kudowskie Zakład Wodociągów i Kanalizacji Sp. z o.o. w Kudowie Zdroju,
- Przedsiębiorstwo Wodociągów i Kanalizacji w Głogowie Sp. z o.o.,
- Legnicka Specjalna Strefa Ekonomiczna SA.,

- Agencja Rozwoju Regionalnego „AGROREG” SA w Nowej Rudzie,
- IDEON SA,
- Bank Ochrony Środowiska SA.

Z tytułu posiadanych udziałów/akcji Fundusz osiągnął w 2018 r. zysk w postaci dywidendy w wysokości 142 tys. zł.

5. Zarządzanie płynnością finansową

Fundusz zarządzał płynnością finansową, aby w sposób optymalny zapewnić terminową obsługę zawartych umów. Fundusz utrzymywał środki pieniężne na podstawowym rachunku bankowym w wysokości pozwalającej na realizowanie zobowiązań statutowych oraz pokrycie bieżących kosztów funkcjonowania. Nadwyżki środków finansowych były lokowane na lokatach terminowych w Banku Gospodarstwa Krajowego.

PREZES ZARZĄDU
Łukasz Kosztelowicz

ZASTĘPCA PREZESA ZARZĄDU
Bartłomiej Wiązowski

SPIS TABEL I WYKRESÓW

- Tabela 1. Liczba i wartość umów zawartych przez WFOŚiGW we Wrocławiu w latach 2016–2018
- Tabela 2. Wydatki statutowe WFOŚiGW we Wrocławiu w podziale na formy dofinansowania [w zł]
- Tabela 3. Wydatki statutowe WFOŚiGW we Wrocławiu w 2018 r. [w zł]
- Tabela 4. Wydatki statutowe WFOŚiGW we Wrocławiu w 2018 r. wg grup Beneficjentów
- Tabela 5. Planowane efekty rzeczowe z umów zawartych w 2018 r. – ochrona wód
- Tabela 6. Planowane efekty ekologiczne z umów zawartych w 2018 r. – ochrona wód
- Tabela 7. Planowane efekty rzeczowe z umów zawartych w 2018 r. – ochrona atmosfery
- Tabela 8. Planowane efekty ekologiczne z umów zawartych w 2018 r. – ochrona atmosfery
- Tabela 9. Planowane efekty rzeczowe z umów zawartych w 2018 r. – gospodarka wodna
- Tabela 10. Planowane efekty ekologiczne z umów zawartych w 2018 r. – gospodarka wodna
- Tabela 11. Wybrane efekty rzeczowe planowane z umów zawartych w 2018 r. – ochrona przyrody
- Tabela 12. Wybrane efekty ekologiczne z umów zawartych w 2018 r. – ochrona przyrody
- Tabela 13. Wybrane planowane efekty rzeczowe z umów zawartych w 2018 r. – edukacja ekologiczna
- Tabela 14. Wybrane planowane efekty ekologiczne z umów zawartych w 2018 r. – edukacja ekologiczna
- Tabela 15. Efekty ekologiczne osiągnięte w 2018 r.
- Tabela 16. Efekty rzeczowo-ekologiczne osiągnięte w 2018 r.

- Wykres 1. Liczba rozpatrzonych przez WFOŚiGW we Wrocławiu wniosków o dofinansowanie
- Wykres 2. Udział dziedzin ochrony środowiska w wydatkach statutowych Funduszu w 2018 r.
- Wykres 3. Zobowiązania przyszłe z tytułu zawartych umów
- Wykres 4. Kwoty podjętych uchwał o przyznaniu dofinansowania
- Wykres 5. Liczba wniosków złożonych do programu Czyste Powietrze wg formy złożenia
- Wykres 6. Liczba wniosków złożonych do programu Czyste Powietrze wg grup dofinansowania
- Wykres 7. Podgrupy tematyczne realizowanych zadań w ramach dziedziny Ochrony przyrody [według liczby umów z Beneficjentami].
- Wykres 8. Podgrupy tematyczne realizowanych zadań w ramach dziedziny Edukacja Ekologiczna [według liczby umów z Beneficjentami].